



JAARREKENING

BOEKJAAR

2023

Naam bestuur: Autonom Gemeentebedrijf Assenede (AGB Assenede)

Adres bestuur: Kasteelstraat 1-3, 9960 Assenede

NIS-code bestuur: 43002

KBO-nummer bestuur: 0812 330 062

Voorzitter: Philippe De Coninck

Secretaris: Frederik Willems

AGB ASSENEDE

Jaarrekening 2023

Ondernemingsnummer

0812-330-062



MOORE Public

1/05/2024

AGB ASSENEDE

Jaarrekening 2023

BBC



Inhoud BBC

K Kengetallen 2023

Beleidsvaluatie

De financiële nota

- J1** Doelstellingenrekening
- J2** Staat van het financieel evenwicht boekjaar 2023
- J3** Realisatie van de kredieten boekjaar 2023
- J4** De balans per 31/12/2023
- J5** De staat van opbrengsten en kosten per 31/12/2023

Toelichting bij de financiële nota

- B-RE** Verklaring materiële verschillen tussen MJPL en rekening (EXP)
- T1** Ontvangsten en uitgaven naar functionele aard
- T2** Ontvangsten en uitgaven naar economische aard
- T3** Investeringsprojecten
- B-RI** Verklaring materiële verschillen tussen MJPL en rekening (INV)
- T4** Evolutie van de financiële schulden
- T5** Toelichting bij de balans

Bijlagen

- PS** De proef- en saldibalans per 31/12/2023
- 0** Detail van de niet in de balans opgenomen rechten en plichten
- RISC** Financiële risico's
- W** Waarderingsregels
- 258** Overzicht van de overgedragen kredieten (art. 258 van het DLB)
- TR** Toelichting over transacties met buitengewone invloed op het resultaat

Boekjaar 2023 in grafiek

- Exploitatieuitgaven boekjaar 2023 in evolutie en grafiek
- Exploitatieontvangsten boekjaar 2023 in evolutie en grafiek
- Investeringsuitgaven boekjaar 2023 in evolutie en grafiek
- Investeringsontvangsten boekjaar 2023 in evolutie en grafiek
- Balans boekjaar 2023 in grafiek

Kengetallen 2023

		2023
	Kastoestand per 31/12/2023	304.341
	Openstaande vorderingen op KT	33.853
	Openstaande schulden op KT	495.135
	Prijssubsidie gemeente	383.401
	Exploitatieuitgaven in het boekjaar	399.274
	Exploitatieontvangsten in het boekjaar	596.434
	Budgettair resultaat van het boekjaar	-7.137
	Gecumuleerd budgettair resultaat	50.667
	Autofinancieringsmarge	-7.137
	Winst van het boekjaar	87.275
	Uitgekeerde winst van het boekjaar	87.275
	Investerings in het boekjaar	158.604
	Desinvesteringen in het boekjaar	
	Toegestane investeringssubsidies in het boekjaar	
	Ontvangen investeringssubsidies in het boekjaar	
	Nieuw aangegane leningen	158.604
	Vervroegde terugbetaling van leningen	
	Openstaande schulden uit leningen per 31/12/2023	8.337.463
	Periodieke aflossingen op leningen	204.298
	Intresten op leningen	
	Aflossingen te betalen in het volgend boekjaar	205.969

Beleidsevaluatie

 AGB Assenede Kasteelstraat 1-3, 9960 Assenede KBO: 0812330062 NIS: 43002 Voorzitter AGB Assenede: Philippe De Coninck Secretaris AGB Assenede: Frederik Willems	Beleidsevaluatie 2023				
--	------------------------------	--	--	--	--

Strategische doelstelling: 1

1 Een efficiënt, transparant en modern bestuur, gezonde financiën gefocust op kwalitatieve en laagdrempelige dienstverlening.

<i>Exploitatie</i>					
	Rek 2020	Rek 2021	Rek 2022	Rek 2023	Mjp 2023
<i>Ontvangsten</i>	0,00	0,00	0,00	0,00	0,00
<i>Uitgaven</i>	4.925,58	4.996,85	5.982,73	14.754,04	11.520,00
Saldo	-4.925,58	-4.996,85	-5.982,73	-14.754,04	-11.520,00
<i>Investeringsen</i>					
	Rek 2020	Rek 2021	Rek 2022	Rek 2023	Mjp 2023
<i>Ontvangsten</i>	0,00	0,00	0,00	0,00	0,00
<i>Uitgaven</i>	0,00	0,00	0,00	18.963,13	23.000,00
Saldo	0,00	0,00	0,00	-18.963,13	-23.000,00

Beleidsdoelstelling: 1-1

1-1 We organiseren de administratie op een professionele en transparante manier waarbij een correcte dienstverlening en bestuurlijke efficiëntie de leidraad vormen.

<i>Exploitatie</i>					
	Rek 2020	Rek 2021	Rek 2022	Rek 2023	Mjp 2023
<i>Ontvangsten</i>	0,00	0,00	0,00	0,00	0,00
<i>Uitgaven</i>	4.925,58	4.996,85	5.982,73	14.754,04	11.520,00
Saldo	-4.925,58	-4.996,85	-5.982,73	-14.754,04	-11.520,00
<i>Investeringsen</i>					
	Rek 2020	Rek 2021	Rek 2022	Rek 2023	Mjp 2023
<i>Ontvangsten</i>	0,00	0,00	0,00	0,00	0,00
<i>Uitgaven</i>	0,00	0,00	0,00	18.963,13	23.000,00
Saldo	0,00	0,00	0,00	-18.963,13	-23.000,00

Totaal niet prioritaire actieplannen van Beleidsdoelstelling 1-1

<i>Exploitatie</i>					
	Rek 2020	Rek 2021	Rek 2022	Rek 2023	Mjp 2023
<i>Ontvangsten</i>	0,00	0,00	0,00	0,00	0,00
<i>Uitgaven</i>	4.925,58	4.996,85	5.982,73	14.754,04	11.520,00
Saldo	-4.925,58	-4.996,85	-5.982,73	-14.754,04	-11.520,00

<i>Investerings</i>					
	Rek 2020	Rek 2021	Rek 2022	Rek 2023	Mjp 2023
<i>Ontvangsten</i>	0,00	0,00	0,00	0,00	0,00
<i>Uitgaven</i>	0,00	0,00	0,00	18.963,13	23.000,00
Saldo	0,00	0,00	0,00	-18.963,13	-23.000,00

In 2023 omvatten de exploitatie-uitgaven voor deze beleidsdoelstelling voornamelijk de kosten voor het boekhoudpakket (BBC-software) en de kost voor het reservatiesysteem (hosting & support E2E)

Om nog meer in te zetten op digitalisering van onze dienstverlening werd in 2023 de uitbreiding van het reservatiesysteem geïmplementeerd. Dankzij deze uitbreiding kan men nu eenvoudig inschrijven voor o.a. sportkampen georganiseerd door de gemeentelijke sportdienst.

Strategische doelstelling: 3 (prioritair)

3 Actieve en dynamische gemeente die inzet op gemeenschapsvorming en verbinding

<i>Exploitatie</i>					
	Rek 2020	Rek 2021	Rek 2022	Rek 2023	Mjp 2023
<i>Ontvangsten</i>	0,00	0,00	0,00	0,00	0,00
<i>Uitgaven</i>	1.915,62	1.350,92	1.322,99	2.737,33	3.250,00
Saldo	-1.915,62	-1.350,92	-1.322,99	-2.737,33	-3.250,00
<i>Investerings</i>					
	Rek 2020	Rek 2021	Rek 2022	Rek 2023	Mjp 2023
<i>Ontvangsten</i>	0,00	0,00	0,00	0,00	0,00
<i>Uitgaven</i>	39.677,68	178.940,47	506.165,88	139.640,44	290.695,60
Saldo	-39.677,68	-178.940,47	-506.165,88	-139.640,44	-290.695,60

Beleidsdoelstelling: 3-1 (prioritair)

3-1 We bouwen de gemeente verder uit tot een verbonden gemeenschap met levendige buurten en wijken en een toegankelijk vrijetijdsaanbod. We willen onze inwoners stimuleren, betrekken en begeleiden naar de vrijetijdsbeleving.

<i>Exploitatie</i>					
	Rek 2020	Rek 2021	Rek 2022	Rek 2023	Mjp 2023
<i>Ontvangsten</i>	0,00	0,00	0,00	0,00	0,00
<i>Uitgaven</i>	1.915,62	1.350,92	1.322,99	2.737,33	3.250,00
Saldo	-1.915,62	-1.350,92	-1.322,99	-2.737,33	-3.250,00
<i>Investerings</i>					
	Rek 2020	Rek 2021	Rek 2022	Rek 2023	Mjp 2023
<i>Ontvangsten</i>	0,00	0,00	0,00	0,00	0,00
<i>Uitgaven</i>	39.677,68	178.940,47	506.165,88	139.640,44	290.695,60
Saldo	-39.677,68	-178.940,47	-506.165,88	-139.640,44	-290.695,60

Actieplan 3-1-3: 3-1-3 (Prioritair)

3-1-3 Aandacht voor jeugdbeleid en jeugdwerking

<i>Exploitatie</i>					
	Rek 2020	Rek 2021	Rek 2022	Rek 2023	Mjp 2023
<i>Ontvangsten</i>	0,00	0,00	0,00	0,00	0,00
<i>Uitgaven</i>	0,00	145,08	0,00	0,00	500,00
Saldo	0,00	-145,08	0,00	0,00	-500,00

De exploitatie-uitgaven voor deze beleidsdoelstelling waren nihil.

Actieplan 3-1-4: 3-1-4 (Prioritair)

3-1-4 Vrijtijdsbeleving stimuleren en infrastructuur opwaarderen

<i>Exploitatie</i>					
	Rek 2020	Rek 2021	Rek 2022	Rek 2023	Mjp 2023
<i>Ontvangsten</i>	0,00	0,00	0,00	0,00	0,00
<i>Uitgaven</i>	1.915,62	1.205,84	1.322,99	2.737,33	2.750,00
Saldo	-1.915,62	-1.205,84	-1.322,99	-2.737,33	-2.750,00
<i>Investerings</i>					
	Rek 2020	Rek 2021	Rek 2022	Rek 2023	Mjp 2023
<i>Ontvangsten</i>	0,00	0,00	0,00	0,00	0,00
<i>Uitgaven</i>	39.677,68	178.940,47	506.165,88	139.640,44	290.695,60
Saldo	-39.677,68	-178.940,47	-506.165,88	-139.640,44	-290.695,60

De uitgaven in exploitatie waren voornamelijk onderhoud van sportmateriaal en sportveldbelijning voor het Jeugd- en Sportdomein Ter Walle.

In 2023 werden volgende investeringen gerealiseerd voor:

- Bijenkorf: investering in regeling binnenklimaat
- Bass' Cul: extra klaptafels
- J&S Assenede: bouw en afwerking sanitair blok
- Sporthal: plaatsen nieuw sanistation bij de kampeerautoplaats
- J&S Ter Walle: bouw extra materiaalberging en voorziening wifi, extra tafels en stoelen

De kredieten voor bestaande investeringsprojecten werden grotendeels overgedragen naar 2024. De projecten regeling binnenklimaat De Bijenkorf, wifi Ter Walle en sanitair blok J&S Assenede zijn in 2023 afgewerkt, resterend beschikbaar krediet werd niet meer overgedragen. Enkel voor de eindafrekening van de architect werd nog een beperkte som overgedragen voor sanitair blok J&S Assenede.

Strategische doelstelling: 2

2 Leven in een groene, duurzame en veilige gemeente.

Geen financiële gegevens

Beleidsdoelstelling: 2-3

2-3 Duurzaamheid en zorg voor het milieu vormen een rode draad doorheen het beleid.

Geen financiële gegevens

Totaal niet prioritaire actieplannen van Beleidsdoelstelling 2-3

De financiële nota

- J1** Doelstellingenrekening
- J2** Staat van het financieel evenwicht boekjaar 2023
- J3** Realisatie van de kredieten boekjaar 2023
- J4** De balans per 31/12/2023
- J5** De staat van opbrengsten en kosten per 31/12/2023

**AGB Assenede**

Kasteelstraat 1-3, 9960 Assenede

KBO: 0812330062

NIS: 43002

Voorzitter AGB Assenede:

Philippe De Coninck

Secretaris AGB Assenede:

Frederik Willems

Financiële nota**J1 : Doelstellingenrekening**

Jaarrekening 2023

Financiële nota Jaarrekening 2023

Volgnummer budgettaire boekhouding : 13952

Volgnummer algemene boekhouding : 1944

ASSENEDE

Schema J1 : Doelstellingenrekening

	Jaarrekening	Meerjarenplan
Prioritaire beleidsdoelstelling 3-1 Jeugd- en vrijetijdsinfrastructuur		
Exploitatie		
Uitgaven	2.737,33	3.250,00
Ontvangsten	0,00	0,00
Saldo	-2.737,33	-3.250,00
Investerings		
Uitgaven	139.640,44	290.695,60
Ontvangsten	0,00	0,00
Saldo	-139.640,44	-290.695,60
Financiering		
Uitgaven	0,00	0,00
Ontvangsten	0,00	0,00
Saldo	0,00	0,00
Niet-prioritaire beleidsdoelstellingen		
Exploitatie		
Uitgaven	14.754,04	11.520,00
Ontvangsten	0,00	0,00
Saldo	-14.754,04	-11.520,00
Investerings		
Uitgaven	18.963,13	23.000,00
Ontvangsten	0,00	0,00
Saldo	-18.963,13	-23.000,00
Financiering		
Uitgaven	0,00	0,00
Ontvangsten	0,00	0,00
Saldo	0,00	0,00
Verrichtingen zonder beleidsdoelstellingen		
Exploitatie		
Uitgaven	381.782,57	329.095,92
Ontvangsten	596.434,18	582.690,99
Saldo	214.651,61	253.595,07
Investerings		
Uitgaven	0,00	0,00
Ontvangsten	0,00	0,00
Saldo	0,00	0,00
Financiering		
Uitgaven	204.297,53	202.158,36
Ontvangsten	158.603,57	313.695,60
Saldo	-45.693,96	111.537,24

Totalen		
Exploitatie		
Uitgaven	399.273,94	343.865,92
Ontvangsten	596.434,18	582.690,99
Saldo	197.160,24	238.825,07
Investerings		
Uitgaven	158.603,57	313.695,60
Ontvangsten	0,00	0,00
Saldo	-158.603,57	-313.695,60
Financiering		
Uitgaven	204.297,53	202.158,36
Ontvangsten	158.603,57	313.695,60
Saldo	-45.693,96	111.537,24

**AGB Assenede**

Kasteelstraat 1-3, 9960 Assenede

KBO: 0812330062

NIS: 43002

Voorzitter AGB Assenede:

Philippe De Coninck

Secretaris AGB Assenede:

Frederik Willems

J2 : Staat van het financieel evenwicht

Jaarrekening 2023

Financiële nota Jaarrekening 2023

Volgnummer budgettaire boekhouding : 13952

Volgnummer algemene boekhouding : 1944


ASSENEDE

Schema J2 : Staat van het financieel evenwicht

Resultaten		Jaarrekening	Meerjarenplan
I. Exploitatiesaldo	(a-b)	197.160,24	238.825,07
a. Ontvangsten		596.434,18	582.690,99
b. Uitgaven		399.273,94	343.865,92
II. Investeringsaldo	(a-b)	-158.603,57	-313.695,60
a. Ontvangsten		0,00	0,00
b. Uitgaven		158.603,57	313.695,60
III. Saldo exploitatie en investeringen	(I+II)	38.556,67	-74.870,53
IV. Financieringsaldo	(a-b)	-45.693,96	111.537,24
a. Ontvangsten		158.603,57	313.695,60
b. Uitgaven		204.297,53	202.158,36
V. Budgettair resultaat van het boekjaar	(III+IV)	-7.137,29	36.666,71
VI. Gecumuleerd budgettair resultaat vorig boekjaar		57.804,42	57.804,42
VII. Gecumuleerd budgettair resultaat	(V+VI)	50.667,13	94.471,13
VIII. Onbeschikbare gelden		0,00	0,00
IX. Beschikbaar budgettair resultaat	(VII-VIII)	50.667,13	94.471,13

Autofinancieringsmarge		Jaarrekening	Meerjarenplan
I. Exploitatiesaldo		197.160,24	238.825,07
II. Netto periodieke aflossingen	(a-b)	204.297,53	202.158,36
a. Periodieke aflossingen conform de verbintenissen		204.297,53	202.158,36
b. Periodieke terugvordering leningen		0,00	0,00
III. Autofinancieringsmarge	(I-II)	-7.137,29	36.666,71

Gecorrigeerde autofinancieringsmarge		Jaarrekening	Meerjarenplan
I. Autofinancieringsmarge		-7.137,29	36.666,71
II. Correctie op de periodieke aflossingen	(a-b)	-466.355,03	-468.494,20
a. Periodieke aflossingen conform de verbintenissen		204.297,53	202.158,36
b. Aangewezen aflossingen o.b.v. de financiële schulden		670.652,56	670.652,56
III. Gecorrigeerde autofinancieringsmarge	(I+II)	-473.492,32	-431.827,49

 <p>ASSENEDE AUTONOOM GEMEENTEBEDRIJF</p>	<p>AGB Assenede Kasteelstraat 1-3, 9960 Assenede KBO: 0812330062 NIS: 43002 Voorzitter AGB Assenede: Philippe De Coninck Secretaris AGB Assenede: Frederik Willems</p>
---	--

J3 : Kredietrealisatie

Jaarrekening 2023

Financiële nota Jaarrekening 2023


Volgnummer budgettaire boekhouding : 13952

Volgnummer algemene boekhouding : 1944

ASSENEDE

Schema J3 : Kredietrealisatie

	Jaarrekening		Eindkredieten		Initiële kredieten	
	Uitgaven	Ontvangsten	Uitgaven	Ontvangsten	Uitgaven	Ontvangsten
Kredieten AGB ASSENEDE						
Exploitatie	399.273,94	596.434,18	343.865,92	582.690,99	329.686,00	549.676,00
Investerings	158.603,57	0,00	313.695,60	0,00	33.700,00	0,00
Financiering	204.297,53	158.603,57	202.158,36	313.695,60	212.268,83	33.700,00
<i>Leningen en Leasings</i>	204.297,53	158.603,57	202.158,36	313.695,60	212.268,83	33.700,00
<i>Toegestane leningen en betalingsuitstel</i>	0,00	0,00	0,00	0,00	0,00	0,00
<i>Overige financieringstransacties</i>	0,00	0,00	0,00	0,00	0,00	0,00

 <p>ASSENEDE AUTONOOM GEMEENTEBEDRIJF</p>	<p>AGB Assenede Kasteelstraat 1-3, 9960 Assenede KBO: 0812330062 NIS: 43002 Voorzitter AGB Assenede: Philippe De Coninck Secretaris AGB Assenede: Frederik Willems</p>
---	--

J4 : Balans

Jaarrekening 2023

Financiële nota Jaarrekening 2023

Volgnummer budgettaire boekhouding : 13952

Volgnummer algemene boekhouding : 1944


ASSENEDE

Schema J4 : Balans

	2023	2022
ACTIVA	8.634.483,95	8.625.905,89
I. Vlottende activa	354.085,92	303.788,15
A. Liquide middelen en geldbeleggingen	304.340,66	221.081,06
B. Vorderingen op korte termijn	33.853,12	70.790,32
1. Vorderingen uit ruiltransacties	22.428,94	60.544,97
2. Vorderingen uit niet-ruiltransacties	11.424,18	10.245,35
C. Voorraden en bestellingen in uitvoering	6.112,87	6.280,06
D. Overlopende rekeningen van het actief	9.779,27	5.636,71
E. Vorderingen op lange termijn die binnen het jaar vervallen	0,00	0,00
II. Vaste activa	8.280.398,03	8.322.117,74
A. Vorderingen op lange termijn	0,00	0,00
A. Vorderingen uit ruiltransacties	0,00	0,00
2. Vorderingen uit niet-ruiltransacties	0,00	0,00
B. Financiële vaste activa	0,00	0,00
1. Extern verzelfstandigde agentschappen	0,00	0,00
2. Intergemeentelijke samenwerkingsverbanden en soortgelijke	0,00	0,00
3. OCMW-Verenigingen	0,00	0,00
4; Andere financiële vaste activa	0,00	0,00
C. Materiële vaste activa	8.264.588,75	8.322.117,74
1. Gemeenschapsgoederen	0,00	0,00
a. Terreinen en gebouwen	0,00	0,00
b. Wegen en andere infrastructuur	0,00	0,00
c. Installaties, machines en uitrusting	0,00	0,00
d. Meubilair, kantooruitrusting en rollend materieel	0,00	0,00
e. Leasing en soortgelijke rechten	0,00	0,00
f. Erfgoed	0,00	0,00
2. Bedrijfsmatige materiële vaste activa	8.264.588,75	8.322.117,74
a. Terreinen en gebouwen	2.776.963,59	2.773.409,47
b. Installaties, machines en uitrusting	134.473,34	139.954,70
c. Meubilair, kantooruitrusting en rollend materieel	10.840,97	3.994,94
d. Leasing en soortgelijke rechten	5.342.310,85	5.404.758,63
3. Andere materiële vaste activa	0,00	0,00
a. Terreinen en gebouwen	0,00	0,00
b. Roerende goederen	0,00	0,00
D. Immateriële vaste activa	15.809,28	0,00

Schema J4 : Balans

	2023	2022
PASSIVA	8.634.483,95	8.625.905,89
I. Schulden	8.626.628,81	8.617.723,46
A. Schulden op korte termijn	495.134,98	432.711,70
1. Schulden uit ruiltransacties	287.939,49	227.414,31
<i>a. Voorzieningen voor risico's en kosten</i>	0,00	0,00
<i>b. Financiële schulden</i>	0,00	0,00
<i>c. Niet-financiële schulden uit ruiltransacties</i>	287.939,49	227.414,31
2. Schulden uit niet-ruiltransacties	0,00	7.086,97
3. Overlopende rekeningen van het passief	1.226,31	65,21
4. Schulden op lange termijn die binnen het jaar vervallen	205.969,18	198.145,21
B. Schulden op lange termijn	8.131.493,83	8.185.011,76
1. Schulden uit ruiltransacties	8.131.493,83	8.185.011,76
<i>a. Voorzieningen voor risico's en kosten</i>	0,00	0,00
1. Pensioenen en soortgelijke verplichtingen	0,00	0,00
2. Andere risico's en kosten	0,00	0,00
<i>b. Financiële schulden</i>	8.131.493,83	8.185.011,76
<i>c. Niet-financiële schulden uit ruiltransacties</i>	0,00	0,00
2. Schulden uit niet-ruiltransacties	0,00	0,00
II. Nettoactief	7.855,14	8.182,43
A. Kapitaalsubsidies en schenkingen	7.855,14	8.182,43
B. Gecumuleerd overschot of tekort	0,00	0,00
C. Herwaarderingsreserves	0,00	0,00
D. Overig nettoactief	0,00	0,00

 <p>ASSENEDE AUTONOOM GEMEENTEBEDRIJF</p>	AGB Assenede
	Kasteelstraat 1-3, 9960 Assenede
	KBO: 0812330062 NIS: 43002
	Voorzitter AGB Assenede: Philippe De Coninck Secretaris AGB Assenede: Frederik Willems

J5 : Staat van opbrengsten en kosten

Jaarrekening 2023

Financiële nota Jaarrekening 2023

Volgnummer budgettaire boekhouding : 13952

Volgnummer algemene boekhouding : 1944

ASSENEDE

Schema J5 : Staat van opbrengsten en kosten

	2023	2022
I. Kosten	509.486,87	469.803,94
A. Operationele kosten	508.834,48	469.191,41
1. Goederen en diensten	308.108,23	284.284,49
2. Bezoldigingen, sociale lasten en pensioenen	0,00	0,00
3. Afschrijvingen, waardeverminderingen en voorzieningen	200.301,80	184.519,13
4. Individuele hulpverlening door het O.C.M.W.	0,00	0,00
5. Toegestane werkingssubsidies	0,00	0,00
6. Toegestane investeringsubsidies	0,00	0,00
7. Minderwaarden bij de realisatie van vaste activa	0,00	0,00
8. Andere operationele kosten	424,45	387,79
B. Financiële kosten	652,39	612,53
II. Opbrengsten	596.761,47	496.070,18
A. Operationele opbrengsten	596.434,18	495.742,88
1. Opbrengsten uit de werking	594.609,52	488.690,20
2. Fiscale opbrengsten en boetes	0,00	0,00
3. Werkingssubsidies	1.362,00	0,00
<i>a. Algemene werkingssubsidies</i>	0,00	0,00
<i>b. Specifieke werkingssubsidies</i>	1.362,00	0,00
4. Recuperatie individuele hulpverlening	0,00	0,00
5. Meerwaarden bij de realisatie van vaste activa	0,00	0,00
6. Andere operationele opbrengsten	462,66	7.052,68
B. Financiële opbrengsten	327,29	327,30
III. Overschot of tekort van het boekjaar	87.274,60	26.266,24
A. Operationele overschot of tekort	87.599,70	26.551,47
B. Financieel overschot of tekort	-325,10	-285,23
IV. Verwerking van het overschot of het tekort van het boekjaar	87.274,60	26.266,24
A. Rechthebbenden uit het overschot van het boekjaar	87.274,60	6.175,44
B. Tussenkost door derden in het tekort van het boekjaar	0,00	0,00
C. Over te dragen overschot of tekort van het boekjaar	0,00	20.090,80

Toelichting bij de financiële nota


- B-RE** Verklaring materiële verschillen tussen MJPL en rekening (EXP)
- T1** Ontvangsten en uitgaven naar functionele aard
- T2** Ontvangsten en uitgaven naar economische aard
- T3** Investeringsprojecten
- B-RI** Verklaring materiële verschillen tussen MJPL en rekening (INV)
- T4** Evolutie van de financiële schulden
- T5** Toelichting bij de balans

MATERIËLE VERSCHILLEN TUSSEN BUDGET EN REKENING - EXPLOITATIE

UITGAVEN		Code	BOEKJAAR 2023	BUDGET 2023	VERSCHIL	VERKLARING
BELEIDSVELD						
0010	Algemene overdrachten tussen de verschillende bestuurlijke niveaus	6940	87 275	1 000	86 275	Resultaat boekjaar
0742	Sportinfrastructuur	6111	10 541	20 800	-10 259	Min uitgave voor gas (diverse prijsaanpassingen gedurende het jaar)
0742	Sportinfrastructuur	6110	21 652	31 300	-9 648	Min uitgave voor elektriciteit (diverse prijsaanpassingen gedurende het jaar)
0742	Sportinfrastructuur	6103	112 069	118 000	-5 931	Min uitgave voor benodigdheden en herstellingen voor onroerende goederen
0705	Gemeenschapscentrum	6110	9 359	14 500	-5 141	Min uitgave voor elektriciteit (diverse prijsaanpassingen gedurende het jaar)

MATERIËLE VERSCHILLEN TUSSEN BUDGET EN REKENING - EXPLOITATIE

ONTVANGSTEN		Code	BOEKJAAR 2023	BUDGET 2023	VERSCHIL	VERKLARING
BELEIDSVELD						
0705	Gemeenschapscentrum	703	81 198	74 000	7 198	Meer ontvangen uit ter beschikking stelling De Bijenkorf/Bass'Cul
0742	Sportinfrastructuur	703	61 419	56 290	5 129	Meer ontvangen uit ter beschikking stelling sportinfrastructuur.

 <p>ASSENEDE AUTONOM GEMEENTEBEDRIJF</p>	AGB Assenede
	Kasteelstraat 1-3, 9960 Assenede
	KBO: 0812330062 NIS: 43002
	Voorzitter AGB Assenede: Philippe De Coninck Secretaris AGB Assenede: Frederik Willems

T1 : Ontvangsten en uitgaven naar functionele aard

Jaarrekening 2023

Financiële nota Jaarrekening 2023

Volgnummer budgettaire boekhouding : 13952


Volgnummer algemene boekhouding : 1944

ASSENEDE

Schema T1 : Ontvangsten en uitgaven naar functionele aard

	Rek 2020	Rek 2021	Rek 2022	Rek 2023	Mjp 2023	Mjp 2024	Mjp 2025
ALGEMENE FINANCIERING							
Exploitatie							
Uitgaven	1.246,40	4,96	6.177,92	87.279,56	1.020,00	1.020,00	1.020,00
Ontvangsten	140.525,91	160.523,48	0,00	0,00	0,00	0,00	0,00
Saldo	139.279,51	160.518,52	-6.177,92	-87.279,56	-1.020,00	-1.020,00	-1.020,00
Investerings							
Uitgaven	0,00	0,00	0,00	0,00	0,00	0,00	0,00
Ontvangsten	0,00	0,00	0,00	0,00	0,00	0,00	0,00
Saldo	0,00	0,00	0,00	0,00	0,00	0,00	0,00
Financiering							
Uitgaven	291.849,28	174.582,50	186.254,94	204.297,53	202.158,36	211.183,78	217.231,10
Ontvangsten	39.677,68	178.940,47	506.165,88	158.603,57	273.365,05	219.830,55	1.500,00
Saldo	-252.171,60	4.357,97	319.910,94	-45.693,96	71.206,69	8.646,77	-215.731,10
ALGEMEEN BESTUUR							
Exploitatie							
Uitgaven	20.654,08	26.866,54	26.558,05	42.416,29	43.332,70	35.838,00	36.100,00
Ontvangsten	0,00	0,00	0,00	125,00	0,00	0,00	0,00
Saldo	-20.654,08	-26.866,54	-26.558,05	-42.291,29	-43.332,70	-35.838,00	-36.100,00
Investerings							
Uitgaven	0,00	0,00	0,00	18.963,13	18.963,13	4.036,87	0,00
Ontvangsten	0,00	0,00	0,00	0,00	0,00	0,00	0,00
Saldo	0,00	0,00	0,00	-18.963,13	-18.963,13	-4.036,87	0,00
Financiering							
Uitgaven	0,00	0,00	0,00	0,00	0,00	0,00	0,00
Ontvangsten	0,00	0,00	0,00	0,00	0,00	0,00	0,00
Saldo	0,00	0,00	0,00	0,00	0,00	0,00	0,00

VRIJE TIJD								
Exploitatie								
Uitgaven	137.931,28	160.337,00	263.944,75	269.578,09	299.513,22	246.124,00	241.230,00	
Ontvangsten	238.397,26	213.834,03	495.742,88	596.309,18	582.690,99	496.790,00	496.790,00	
Saldo	100.465,98	53.497,03	231.798,13	326.731,09	283.177,77	250.666,00	255.560,00	
Investerings								
Uitgaven	39.677,68	178.940,47	506.165,88	139.640,44	254.401,92	215.793,68	1.500,00	
Ontvangsten	0,00	0,00	300,00	0,00	0,00	0,00	0,00	
Saldo	-39.677,68	-178.940,47	-505.865,88	-139.640,44	-254.401,92	-215.793,68	-1.500,00	
Financiering								
Uitgaven	0,00	0,00	0,00	0,00	0,00	0,00	0,00	
Ontvangsten	0,00	0,00	0,00	0,00	0,00	0,00	0,00	
Saldo	0,00	0,00	0,00	0,00	0,00	0,00	0,00	

 <p>ASSENEDE AUTONOM GEMEENTEBEDRIJF</p>	AGB Assenede
	Kasteelstraat 1-3, 9960 Assenede
	KBO: 0812330062 NIS: 43002
	Voorzitter AGB Assenede: Philippe De Coninck Secretaris AGB Assenede: Frederik Willems

T2 : Ontvangsten en uitgaven naar economische aard

Jaarrekening 2023

Financiële nota Jaarrekening 2023

Volgnummer budgettaire boekhouding : 13952

Volgnummer algemene boekhouding : 1944

ASSENEDE

Schema T2 : Ontvangsten en uitgaven naar economische aard

I. Exploitatie-uitgaven	Rek 2020	Rek 2021	Rek 2022	Rek 2023	Mjp 2023	Mjp 2024	Mjp 2025
A. Operationele uitgaven	159.209,50	186.612,73	289.892,75	311.392,87	342.260,92	281.377,00	276.745,00
1. Goederen en diensten	157.963,10	186.222,78	289.504,96	310.968,42	341.820,22	280.937,00	276.290,00
2. Bezoldigingen, sociale lasten en pensioenen	0,00	0,00	0,00	0,00	0,00	0,00	0,00
<i>a. Politiek personeel</i>	0,00	0,00	0,00	0,00	0,00	0,00	0,00
<i>b. Vastbenoemd niet-onderwijzend personeel</i>	0,00	0,00	0,00	0,00	0,00	0,00	0,00
<i>c. Niet-vastbenoemd niet-onderwijzend personeel</i>	0,00	0,00	0,00	0,00	0,00	0,00	0,00
<i>d. Onderwijzend personeel ten laste van het bestuur</i>	0,00	0,00	0,00	0,00	0,00	0,00	0,00
<i>e. Onderwijzend personeel ten laste van andere overheden</i>	0,00	0,00	0,00	0,00	0,00	0,00	0,00
<i>f. Andere personeelskosten</i>	0,00	0,00	0,00	0,00	0,00	0,00	0,00
<i>g. Pensioenen</i>	0,00	0,00	0,00	0,00	0,00	0,00	0,00
3. Individuele hulpverlening door het OCMW	0,00	0,00	0,00	0,00	0,00	0,00	0,00
4. Toegestane werkingssubsidies	0,00	0,00	0,00	0,00	0,00	0,00	0,00
- <i>aan de districten</i>	0,00	0,00	0,00	0,00	0,00	0,00	0,00
- <i>aan de eigen autonome provinciebedrijven (APB)</i>	0,00	0,00	0,00	0,00	0,00	0,00	0,00
- <i>aan de eigen autonome gemeentebedrijven (AGB)</i>	0,00	0,00	0,00	0,00	0,00	0,00	0,00
- <i>aan welzijnsverenigingen</i>	0,00	0,00	0,00	0,00	0,00	0,00	0,00
- <i>aan andere OCMW-verenigingen</i>	0,00	0,00	0,00	0,00	0,00	0,00	0,00
- <i>aan de politiezone</i>	0,00	0,00	0,00	0,00	0,00	0,00	0,00
- <i>aan de hulpverleningszone</i>	0,00	0,00	0,00	0,00	0,00	0,00	0,00
- <i>aan intergemeentelijke samenwerkingsverbanden (IGS)</i>	0,00	0,00	0,00	0,00	0,00	0,00	0,00
- <i>aan besturen van de eredienst</i>	0,00	0,00	0,00	0,00	0,00	0,00	0,00
- <i>aan niet-confessionele levensbeschouwelijke gemeenschappen</i>	0,00	0,00	0,00	0,00	0,00	0,00	0,00
- <i>aan andere begunstigden</i>	0,00	0,00	0,00	0,00	0,00	0,00	0,00
5. Andere operationele uitgaven	1.246,40	389,95	387,79	424,45	440,70	440,00	455,00

B. Financiële uitgaven	622,26	595,77	612,53	606,47	605,00	605,00	605,00
1. Rente, commissies en kosten verbonden aan schulden	0,00	0,00	0,00	0,00	0,00	0,00	0,00
- <i>aan financiële instellingen</i>	<i>0,00</i>	<i>0,00</i>	<i>0,00</i>	<i>0,00</i>	<i>0,00</i>	<i>0,00</i>	<i>0,00</i>
- <i>aan andere entiteiten</i>	<i>0,00</i>	<i>0,00</i>	<i>0,00</i>	<i>0,00</i>	<i>0,00</i>	<i>0,00</i>	<i>0,00</i>
2. Andere financiële uitgaven	622,26	595,77	612,53	606,47	605,00	605,00	605,00
C. Rechthebbenden uit het overschot van het boekjaar	0,00	0,00	6.175,44	87.274,60	1.000,00	1.000,00	1.000,00

ASSENEDE

Schema T2 : Ontvangsten en uitgaven naar economische aard

II. Exploitatieontvangsten	Rek 2020	Rek 2021	Rek 2022	Rek 2023	Mjp 2023	Mjp 2024	Mjp 2025
A. Operationele ontvangsten	378.923,17	374.357,51	495.742,88	596.434,18	582.690,99	496.790,00	496.790,00
1. Ontvangsten uit de werking	238.397,26	213.308,83	488.690,20	594.609,52	582.690,99	496.790,00	496.790,00
2. Fiscale ontvangsten en boetes	0,00	0,00	0,00	0,00	0,00	0,00	0,00
<i>a. Aanvullende belastingen</i>	<i>0,00</i>	<i>0,00</i>	<i>0,00</i>	<i>0,00</i>	<i>0,00</i>	<i>0,00</i>	<i>0,00</i>
- <i>Opcentiemen op de onroerende voorheffing</i>	<i>0,00</i>	<i>0,00</i>	<i>0,00</i>	<i>0,00</i>	<i>0,00</i>	<i>0,00</i>	<i>0,00</i>
- <i>Aanvullende belasting op de personenbelasting</i>	<i>0,00</i>	<i>0,00</i>	<i>0,00</i>	<i>0,00</i>	<i>0,00</i>	<i>0,00</i>	<i>0,00</i>
- <i>Andere aanvullende belastingen</i>	<i>0,00</i>	<i>0,00</i>	<i>0,00</i>	<i>0,00</i>	<i>0,00</i>	<i>0,00</i>	<i>0,00</i>
<i>b. Andere belastingen en boetes</i>	<i>0,00</i>	<i>0,00</i>	<i>0,00</i>	<i>0,00</i>	<i>0,00</i>	<i>0,00</i>	<i>0,00</i>
3. Werkingssubsidies	140.525,91	160.523,48	0,00	1.362,00	0,00	0,00	0,00
<i>a. Algemene werkingssubsidies</i>	<i>140.525,91</i>	<i>160.523,48</i>	<i>0,00</i>	<i>0,00</i>	<i>0,00</i>	<i>0,00</i>	<i>0,00</i>
- <i>Gemeentefonds</i>	<i>0,00</i>	<i>0,00</i>	<i>0,00</i>	<i>0,00</i>	<i>0,00</i>	<i>0,00</i>	<i>0,00</i>
- <i>Andere algemene werkingssubsidies</i>	<i>140.525,91</i>	<i>160.523,48</i>	<i>0,00</i>	<i>0,00</i>	<i>0,00</i>	<i>0,00</i>	<i>0,00</i>
- <i>van de federale overheid</i>	<i>0,00</i>	<i>0,00</i>	<i>0,00</i>	<i>0,00</i>	<i>0,00</i>	<i>0,00</i>	<i>0,00</i>
- <i>van de Vlaamse overheid</i>	<i>0,00</i>	<i>0,00</i>	<i>0,00</i>	<i>0,00</i>	<i>0,00</i>	<i>0,00</i>	<i>0,00</i>
- <i>van de provincie</i>	<i>0,00</i>	<i>0,00</i>	<i>0,00</i>	<i>0,00</i>	<i>0,00</i>	<i>0,00</i>	<i>0,00</i>
- <i>van de gemeente</i>	<i>140.525,91</i>	<i>160.523,48</i>	<i>0,00</i>	<i>0,00</i>	<i>0,00</i>	<i>0,00</i>	<i>0,00</i>
- <i>van het OCMW</i>	<i>0,00</i>	<i>0,00</i>	<i>0,00</i>	<i>0,00</i>	<i>0,00</i>	<i>0,00</i>	<i>0,00</i>
- <i>van andere entiteiten</i>	<i>0,00</i>	<i>0,00</i>	<i>0,00</i>	<i>0,00</i>	<i>0,00</i>	<i>0,00</i>	<i>0,00</i>
- <i>Specifieke werkingssubsidies</i>	<i>0,00</i>	<i>0,00</i>	<i>0,00</i>	<i>1.362,00</i>	<i>0,00</i>	<i>0,00</i>	<i>0,00</i>
- <i>van de federale overheid</i>	<i>0,00</i>	<i>0,00</i>	<i>0,00</i>	<i>0,00</i>	<i>0,00</i>	<i>0,00</i>	<i>0,00</i>
- <i>van de Vlaamse overheid</i>	<i>0,00</i>	<i>0,00</i>	<i>0,00</i>	<i>0,00</i>	<i>0,00</i>	<i>0,00</i>	<i>0,00</i>
- <i>van de provincie</i>	<i>0,00</i>	<i>0,00</i>	<i>0,00</i>	<i>0,00</i>	<i>0,00</i>	<i>0,00</i>	<i>0,00</i>
- <i>van de gemeente</i>	<i>0,00</i>	<i>0,00</i>	<i>0,00</i>	<i>0,00</i>	<i>0,00</i>	<i>0,00</i>	<i>0,00</i>
- <i>van het OCMW</i>	<i>0,00</i>	<i>0,00</i>	<i>0,00</i>	<i>0,00</i>	<i>0,00</i>	<i>0,00</i>	<i>0,00</i>
- <i>van andere entiteiten</i>	<i>0,00</i>	<i>0,00</i>	<i>0,00</i>	<i>1.362,00</i>	<i>0,00</i>	<i>0,00</i>	<i>0,00</i>
4. Recuperatie individuele hulpverlening	0,00	0,00	0,00	0,00	0,00	0,00	0,00
5. Andere operationele ontvangsten	0,00	525,20	7.052,68	462,66	0,00	0,00	0,00

B. Financiële ontvangsten	0,00	0,00	0,00	0,00	0,00	0,00	0,00
C. Tussenkost door derden in het tekort van het boekjaar	0,00	0,00	0,00	0,00	0,00	0,00	0,00
III. Exploitatiesaldo	219.091,41	187.149,01	199.062,16	197.160,24	238.825,07	213.808,00	218.440,00

ASSENEDE

Schema T2 : Ontvangsten en uitgaven naar economische aard

I. Investeringsuitgaven	Rek 2020	Rek 2021	Rek 2022	Rek 2023	Mjp 2023	Mjp 2024	Mjp 2025
A. Investeringsuitgaven in financiële vaste activa	0,00	0,00	0,00	0,00	0,00	0,00	0,00
1. Extern verzelfstandigde agentschappen	0,00	0,00	0,00	0,00	0,00	0,00	0,00
2. Intergemeentelijke samenwerkingsverbanden en soortgelijke entiteiten	0,00	0,00	0,00	0,00	0,00	0,00	0,00
3. OCMW-verenigingen	0,00	0,00	0,00	0,00	0,00	0,00	0,00
4. Andere financiële vast activa	0,00	0,00	0,00	0,00	0,00	0,00	0,00
B. Investeringsuitgaven in materiële vaste activa	39.677,68	178.940,47	506.165,88	139.640,44	254.401,92	215.793,68	1.500,00
1. Gemeenschapsgoederen en bedrijfsmatige materiële vaste activa	39.677,68	178.940,47	506.165,88	139.640,44	254.401,92	215.793,68	1.500,00
<i>a. Terreinen en gebouwen</i>	<i>29.062,78</i>	<i>178.940,47</i>	<i>499.272,21</i>	<i>119.433,75</i>	<i>232.504,79</i>	<i>202.000,00</i>	<i>0,00</i>
<i>b. Wegen en andere infrastructuur</i>	<i>0,00</i>	<i>0,00</i>	<i>0,00</i>	<i>0,00</i>	<i>0,00</i>	<i>0,00</i>	<i>0,00</i>
<i>c. Roerende goederen</i>	<i>10.614,90</i>	<i>0,00</i>	<i>6.893,67</i>	<i>20.206,69</i>	<i>21.897,13</i>	<i>13.793,68</i>	<i>1.500,00</i>
<i>d. Leasing en soortgelijke rechten</i>	<i>0,00</i>	<i>0,00</i>	<i>0,00</i>	<i>0,00</i>	<i>0,00</i>	<i>0,00</i>	<i>0,00</i>
<i>e. Erfgoed</i>	<i>0,00</i>	<i>0,00</i>	<i>0,00</i>	<i>0,00</i>	<i>0,00</i>	<i>0,00</i>	<i>0,00</i>
2. Andere materiële vaste activa	0,00	0,00	0,00	0,00	0,00	0,00	0,00
<i>a. Onroerende goederen</i>	<i>0,00</i>	<i>0,00</i>	<i>0,00</i>	<i>0,00</i>	<i>0,00</i>	<i>0,00</i>	<i>0,00</i>
<i>b. Roerende goederen</i>	<i>0,00</i>	<i>0,00</i>	<i>0,00</i>	<i>0,00</i>	<i>0,00</i>	<i>0,00</i>	<i>0,00</i>
C. Investeringsuitgaven in immateriële vaste activa	0,00	0,00	0,00	18.963,13	18.963,13	4.036,87	0,00

D. Toegestane investeringsubsidies	0,00	0,00	0,00	0,00	0,00	0,00	0,00
- <i>aan de districten</i>	<i>0,00</i>	<i>0,00</i>	<i>0,00</i>	<i>0,00</i>	<i>0,00</i>	<i>0,00</i>	<i>0,00</i>
- <i>aan autonome provinciebedrijven (APB)</i>	<i>0,00</i>	<i>0,00</i>	<i>0,00</i>	<i>0,00</i>	<i>0,00</i>	<i>0,00</i>	<i>0,00</i>
- <i>aan autonome gemeentebedrijven (AGB)</i>	<i>0,00</i>	<i>0,00</i>	<i>0,00</i>	<i>0,00</i>	<i>0,00</i>	<i>0,00</i>	<i>0,00</i>
- <i>aan welzijnsverenigingen</i>	<i>0,00</i>	<i>0,00</i>	<i>0,00</i>	<i>0,00</i>	<i>0,00</i>	<i>0,00</i>	<i>0,00</i>
- <i>aan andere OCMW-verenigingen</i>	<i>0,00</i>	<i>0,00</i>	<i>0,00</i>	<i>0,00</i>	<i>0,00</i>	<i>0,00</i>	<i>0,00</i>
- <i>aan de politiezone</i>	<i>0,00</i>	<i>0,00</i>	<i>0,00</i>	<i>0,00</i>	<i>0,00</i>	<i>0,00</i>	<i>0,00</i>
- <i>aan de hulpverleningzone</i>	<i>0,00</i>	<i>0,00</i>	<i>0,00</i>	<i>0,00</i>	<i>0,00</i>	<i>0,00</i>	<i>0,00</i>
- <i>aan intergemeentelijke samenwerkingsverbanden</i>	<i>0,00</i>	<i>0,00</i>	<i>0,00</i>	<i>0,00</i>	<i>0,00</i>	<i>0,00</i>	<i>0,00</i>
- <i>aan niet-confessionele levensbeschouwelijke gemeenschappen</i>	<i>0,00</i>	<i>0,00</i>	<i>0,00</i>	<i>0,00</i>	<i>0,00</i>	<i>0,00</i>	<i>0,00</i>
- <i>aan besturen van de eredienst</i>	<i>0,00</i>	<i>0,00</i>	<i>0,00</i>	<i>0,00</i>	<i>0,00</i>	<i>0,00</i>	<i>0,00</i>
- <i>aan andere begunstigden</i>	<i>0,00</i>	<i>0,00</i>	<i>0,00</i>	<i>0,00</i>	<i>0,00</i>	<i>0,00</i>	<i>0,00</i>

ASSENEDE

Schema T2 : Ontvangsten en uitgaven naar economische aard

II. Investeringsontvangsten	Rek 2020	Rek 2021	Rek 2022	Rek 2023	Mjp 2023	Mjp 2024	Mjp 2025
A. Verkoop van financiële vaste activa	0,00	0,00	0,00	0,00	0,00	0,00	0,00
1. Extern verzelfstandigde agentschappen	0,00	0,00	0,00	0,00	0,00	0,00	0,00
2. Intergemeentelijke samenwerkingsverbanden en soortgelijke entiteiten	0,00	0,00	0,00	0,00	0,00	0,00	0,00
3. OCMW-verenigingen	0,00	0,00	0,00	0,00	0,00	0,00	0,00
4. Andere financiële vast activa	0,00	0,00	0,00	0,00	0,00	0,00	0,00
B. Verkoop van materiële vaste activa	0,00	0,00	300,00	0,00	0,00	0,00	0,00
1. Gemeenschapsgoederen en bedrijfsmatige materiële vaste activa	0,00	0,00	300,00	0,00	0,00	0,00	0,00
<i>a. Terreinen en gebouwen</i>	<i>0,00</i>	<i>0,00</i>	<i>300,00</i>	<i>0,00</i>	<i>0,00</i>	<i>0,00</i>	<i>0,00</i>
<i>b. Wegen en andere infrastructuur</i>	<i>0,00</i>	<i>0,00</i>	<i>0,00</i>	<i>0,00</i>	<i>0,00</i>	<i>0,00</i>	<i>0,00</i>
<i>c. Roerende goederen</i>	<i>0,00</i>	<i>0,00</i>	<i>0,00</i>	<i>0,00</i>	<i>0,00</i>	<i>0,00</i>	<i>0,00</i>
<i>d. Leasing en soortgelijke rechten</i>	<i>0,00</i>	<i>0,00</i>	<i>0,00</i>	<i>0,00</i>	<i>0,00</i>	<i>0,00</i>	<i>0,00</i>
<i>e. Erfgoed</i>	<i>0,00</i>	<i>0,00</i>	<i>0,00</i>	<i>0,00</i>	<i>0,00</i>	<i>0,00</i>	<i>0,00</i>
2. Andere materiële vaste activa	0,00	0,00	0,00	0,00	0,00	0,00	0,00
<i>a. Onroerende goederen</i>	<i>0,00</i>	<i>0,00</i>	<i>0,00</i>	<i>0,00</i>	<i>0,00</i>	<i>0,00</i>	<i>0,00</i>
<i>b. Roerende goederen</i>	<i>0,00</i>	<i>0,00</i>	<i>0,00</i>	<i>0,00</i>	<i>0,00</i>	<i>0,00</i>	<i>0,00</i>
C. Verkoop van immateriële vaste activa	0,00	0,00	0,00	0,00	0,00	0,00	0,00
D. Investeringsubsidies en -schenkingen	0,00	0,00	0,00	0,00	0,00	0,00	0,00
- <i>van de federale overheid</i>	<i>0,00</i>	<i>0,00</i>	<i>0,00</i>	<i>0,00</i>	<i>0,00</i>	<i>0,00</i>	<i>0,00</i>
- <i>van de Vlaamse overheid</i>	<i>0,00</i>	<i>0,00</i>	<i>0,00</i>	<i>0,00</i>	<i>0,00</i>	<i>0,00</i>	<i>0,00</i>
- <i>van de provincie</i>	<i>0,00</i>	<i>0,00</i>	<i>0,00</i>	<i>0,00</i>	<i>0,00</i>	<i>0,00</i>	<i>0,00</i>
- <i>van de gemeente</i>	<i>0,00</i>	<i>0,00</i>	<i>0,00</i>	<i>0,00</i>	<i>0,00</i>	<i>0,00</i>	<i>0,00</i>
- <i>van het OCMW</i>	<i>0,00</i>	<i>0,00</i>	<i>0,00</i>	<i>0,00</i>	<i>0,00</i>	<i>0,00</i>	<i>0,00</i>
- <i>van andere entiteiten</i>	<i>0,00</i>	<i>0,00</i>	<i>0,00</i>	<i>0,00</i>	<i>0,00</i>	<i>0,00</i>	<i>0,00</i>
III. Investeringsaldo	-39.677,68	-178.940,47	-505.865,88	-158.603,57	-273.365,05	-219.830,55	-1.500,00

ASSENEDE


Schema T2 : Ontvangsten en uitgaven naar economische aard

I. Financieringsuitgaven	Rek 2020	Rek 2021	Rek 2022	Rek 2023	Mjp 2023	Mjp 2024	Mjp 2025
A. Vereffening van financiële schulden	291.849,28	174.582,50	186.254,94	204.297,53	202.158,36	211.183,78	217.231,10
1. Periodieke aflossingen van opgenomen leningen en leasings	291.849,28	174.582,50	186.254,94	204.297,53	202.158,36	211.183,78	217.231,10
2. Niet-periodieke aflossingen van opgenomen leningen en leasings	0,00	0,00	0,00	0,00	0,00	0,00	0,00
B. Vereffening van niet-financiële schulden	0,00	0,00	0,00	0,00	0,00	0,00	0,00
C. Toegestane leningen en betalingsuitstel	0,00	0,00	0,00	0,00	0,00	0,00	0,00
1. Toegestane leningen	0,00	0,00	0,00	0,00	0,00	0,00	0,00
- aan autonome provinciebedrijven (APB)	0,00	0,00	0,00	0,00	0,00	0,00	0,00
- aan autonome gemeentebedrijven (AGB)	0,00	0,00	0,00	0,00	0,00	0,00	0,00
- aan welzijnsverenigingen	0,00	0,00	0,00	0,00	0,00	0,00	0,00
- aan andere OCMW-verenigingen	0,00	0,00	0,00	0,00	0,00	0,00	0,00
- aan de politiezone	0,00	0,00	0,00	0,00	0,00	0,00	0,00
- aan de hulpverleningszone	0,00	0,00	0,00	0,00	0,00	0,00	0,00
- aan intergemeentelijke samenwerkingsverbanden (IGS)	0,00	0,00	0,00	0,00	0,00	0,00	0,00
- aan besturen van de eredienst	0,00	0,00	0,00	0,00	0,00	0,00	0,00
- aan niet-confessionele levensbeschouwelijke gemeenschappen	0,00	0,00	0,00	0,00	0,00	0,00	0,00
- aan andere begunstigen	0,00	0,00	0,00	0,00	0,00	0,00	0,00
2. Toegestaan betalingsuitstel	0,00	0,00	0,00	0,00	0,00	0,00	0,00
D. Vooruitbetalingen	0,00	0,00	0,00	0,00	0,00	0,00	0,00
E. Kapitaalsverminderingen	0,00	0,00	0,00	0,00	0,00	0,00	0,00

ASSENEDE

Schema T2 : Ontvangsten en uitgaven naar economische aard

II. Financieringsontvangsten	Rek 2020	Rek 2021	Rek 2022	Rek 2023	Mjp 2023	Mjp 2024	Mjp 2025
A. Aangaan van financiële schulden	39.677,68	178.940,47	506.165,88	158.603,57	273.365,05	219.830,55	1.500,00
- opname van leningen en leasings bij financiële instellingen	0,00	0,00	0,00	0,00	0,00	0,00	0,00
- opname van leningen en leasings bij andere entiteiten	39.677,68	178.940,47	506.165,88	158.603,57	273.365,05	219.830,55	1.500,00
B. Aangaan van niet-financiële schulden	0,00	0,00	0,00	0,00	0,00	0,00	0,00
C. Vereffening van toegestane leningen en betalingsuitstel	0,00	0,00	0,00	0,00	0,00	0,00	0,00
1. Terugvordering van toegestane leningen	0,00	0,00	0,00	0,00	0,00	0,00	0,00
a. Periodieke terugvorderingen	0,00	0,00	0,00	0,00	0,00	0,00	0,00
b. Niet-periodieke terugvorderingen	0,00	0,00	0,00	0,00	0,00	0,00	0,00
2. Vereffening van betalingsuitstel	0,00	0,00	0,00	0,00	0,00	0,00	0,00
D. Vereffening van vooruitbetalingen	0,00	0,00	0,00	0,00	0,00	0,00	0,00
E. Kapitaalsvermeerderingen	0,00	0,00	0,00	0,00	0,00	0,00	0,00
F. Bijdragen en schenkingen niet gekoppeld aan operationele activiteiten of aan de verwerving van vaste activa	0,00	0,00	0,00	0,00	0,00	0,00	0,00
III. Financieringssaldo	-252.171,60	4.357,97	319.910,94	-45.693,96	71.206,69	8.646,77	-215.731,10
Budgettair resultaat van het boekjaar	-72.757,87	12.566,51	13.107,22	-7.137,29	36.666,71	2.624,22	1.208,90

 <p>ASSENEDE AUTONOM GEMEENTEBEDRIJF</p>	<p>AGB Assenede Kasteelstraat 1-3, 9960 Assenede KBO: 0812330062 NIS: 43002 Voorzitter AGB Assenede: Philippe De Coninck Secretaris AGB Assenede: Frederik Willems</p>
--	--

T3 : Investeringsproject

Jaarrekening 2023

Financiële nota Jaarrekening 2023

Volgnummer budgettaire boekhouding : 13952

Volgnummer algemene boekhouding : 1944

ASSENEDE

Schema T3 : Investeringsproject: INV PA 3-1-4-1: PA 3-1-4-1 - Vrijetijdsinfrastructuren (Actieplan: 3-1-4)

	Reeds Gerealiseerd		Nog te realiseren			Totaal
	vóór MJP	in MJP	vóór MJP	in MJP	na MJP	
I. UITGAVEN						
A. Investerings in financiële vaste activa	0,00	0,00	0,00	0,00	0,00	0,00
1. Extern verzelfstandigde agentschappen	0,00	0,00	0,00	0,00	0,00	0,00
2. Intergemeentelijke samenwerkingsverbanden en soortgelijke entiteiten	0,00	0,00	0,00	0,00	0,00	0,00
3. OCMW-Verenigingen	0,00	0,00	0,00	0,00	0,00	0,00
4. Andere financiële vaste activa	0,00	0,00	0,00	0,00	0,00	0,00
B. Investerings in materiële vaste activa	0,00	864.424,47	0,00	197.293,68	1.500,00	1.063.218,15
1. Gemeenschapsgoederen en bedrijfsmatige materiële vaste activa	0,00	864.424,47	0,00	197.293,68	1.500,00	1.063.218,15
<i>a. Terreinen en gebouwen</i>	<i>0,00</i>	<i>826.709,21</i>	<i>0,00</i>	<i>182.000,00</i>	<i>0,00</i>	<i>1.008.709,21</i>
<i>b. Wegen en andere infrastructuur</i>	<i>0,00</i>	<i>0,00</i>	<i>0,00</i>	<i>0,00</i>	<i>0,00</i>	<i>0,00</i>
<i>c. Roerende goederen</i>	<i>0,00</i>	<i>37.715,26</i>	<i>0,00</i>	<i>15.293,68</i>	<i>1.500,00</i>	<i>54.508,94</i>
<i>d Leasing en soortgelijke rechten</i>	<i>0,00</i>	<i>0,00</i>	<i>0,00</i>	<i>0,00</i>	<i>0,00</i>	<i>0,00</i>
<i>e Erfgoed</i>	<i>0,00</i>	<i>0,00</i>	<i>0,00</i>	<i>0,00</i>	<i>0,00</i>	<i>0,00</i>
2. Andere materiële vaste activa	0,00	0,00	0,00	0,00	0,00	0,00
<i>a. Onroerende goederen</i>	<i>0,00</i>	<i>0,00</i>	<i>0,00</i>	<i>0,00</i>	<i>0,00</i>	<i>0,00</i>
<i>b. Roerende goederen</i>	<i>0,00</i>	<i>0,00</i>	<i>0,00</i>	<i>0,00</i>	<i>0,00</i>	<i>0,00</i>
C. Investerings in immateriële vaste activa	0,00	0,00	0,00	0,00	0,00	0,00
D. Toegestane investeringssubsidies	0,00	0,00	0,00	0,00	0,00	0,00


II. Ontvangsten						
A. Verkoop van financiële vaste activa	0,00	0,00	0,00	0,00	0,00	0,00
1. Extern verzelfstandigde agentschappen	0,00	0,00	0,00	0,00	0,00	0,00
2. Intergemeentelijke samenwerkingsverbanden en soortgelijke entiteiten	0,00	0,00	0,00	0,00	0,00	0,00
3. OCMW-Verenigingen	0,00	0,00	0,00	0,00	0,00	0,00
4. Andere financiële vaste activa	0,00	0,00	0,00	0,00	0,00	0,00
B. Verkoop van materiële vaste activa	0,00	0,00	0,00	0,00	0,00	0,00
1. Gemeenschapsgoederen en bedrijfsmatige materiële vaste activa	0,00	0,00	0,00	0,00	0,00	0,00
<i>a. Terreinen en gebouwen</i>	<i>0,00</i>	<i>0,00</i>	<i>0,00</i>	<i>0,00</i>	<i>0,00</i>	<i>0,00</i>
<i>b. Wegen en andere infrastructuur</i>	<i>0,00</i>	<i>0,00</i>	<i>0,00</i>	<i>0,00</i>	<i>0,00</i>	<i>0,00</i>
<i>c. Roerende goederen</i>	<i>0,00</i>	<i>0,00</i>	<i>0,00</i>	<i>0,00</i>	<i>0,00</i>	<i>0,00</i>
<i>d. Leasing en soortgelijke rechten</i>	<i>0,00</i>	<i>0,00</i>	<i>0,00</i>	<i>0,00</i>	<i>0,00</i>	<i>0,00</i>
<i>e. Erfgoed</i>	<i>0,00</i>	<i>0,00</i>	<i>0,00</i>	<i>0,00</i>	<i>0,00</i>	<i>0,00</i>
2. Andere materiële vaste activa	0,00	0,00	0,00	0,00	0,00	0,00
<i>a. Onroerende goederen</i>	<i>0,00</i>	<i>0,00</i>	<i>0,00</i>	<i>0,00</i>	<i>0,00</i>	<i>0,00</i>
<i>b. Roerende goederen</i>	<i>0,00</i>	<i>0,00</i>	<i>0,00</i>	<i>0,00</i>	<i>0,00</i>	<i>0,00</i>
C. Verkoop van immateriële vaste activa	0,00	0,00	0,00	0,00	0,00	0,00
D. Investeringsubsidies en -schenkingen	0,00	0,00	0,00	0,00	0,00	0,00

MATERIËLE VERSCHILLEN TUSSEN BUDGET EN REKENING - INVESTERINGEN

UITGAVEN		Code	BOEKJAAR 2023	BUDGET 2023	VERSCHIL	VERKLARING
BELEIDSVELD						
0705	Gemeenschapscentrum	2291	57 396	75 000	-17 604	Min uitgave voor investeringsproject "Regeling binnenklimaat - de Bijenkorf"
0742	Sportinfrastructuur	2291	43 087	163 782	-120 695	Min uitgave voor investeringsproject "J&S Assenede"
0742	Sportinfrastructuur	2450	7 438	9 000	-1 562	Min uitgave voor investeringsproject "Tafels en stoelen Ter Walle"

MATERIËLE VERSCHILLEN TUSSEN BUDGET EN REKENING - INVESTERINGEN

ONTVANGSTEN		Code	BOEKJAAR 2023	BUDGET 2023	VERSCHIL	VERKLARING
BELEIDSVELD						

 <p>ASSENEDE AUTONOM GEMEENTEBEDRIJF</p>	<p>AGB Assenede Kasteelstraat 1-3, 9960 Assenede KBO: 0812330062 NIS: 43002 Voorzitter AGB Assenede: Philippe De Coninck Secretaris AGB Assenede: Frederik Willems</p>
--	--

T4 : Evolutie van de financiële schulden

Jaarrekening 2023

Financiële nota Jaarrekening 2023


Volgnummer budgettaire boekhouding : 13952

Volgnummer algemene boekhouding : 1944

ASSENEDE

Schema T4 : Evolutie van de financiële schulden

Financiële schulden op 31 december	Rek 2020	Rek 2021	Rek 2022	Rek 2023	Mjp 2024	Mjp 2025
A. Financiële schulden op lange termijn	7.885.914,84	7.884.544,99	8.185.011,76	8.131.493,83	8.128.878,68	7.913.561,83
1. Financiële schulden op 1 januari	8.082.897,02	7.885.914,84	7.884.544,99	8.185.011,76	8.131.493,83	8.128.878,68
2. Nieuwe leningen	39.677,68	178.940,47	506.165,88	158.603,57	219.830,55	1.500,00
3. Aflossingen	0,00	0,00	0,00	0,00	0,00	0,00
4. Overboekingen	-236.659,86	-180.310,32	-205.699,11	-212.121,50	-217.231,10	-216.816,85
5. Andere mutaties	0,00	0,00	0,00	0,00	-5.214,60	0,00
B. Financiële schulden op lange termijn die binnen het jaar vervallen	172.973,22	178.701,04	198.145,21	205.969,18	217.231,10	216.816,85
1. Financiële schulden op 1 januari	228.162,64	172.973,22	178.701,04	198.145,21	205.969,18	217.231,10
2. Aflossingen	-291.849,28	-174.582,50	-186.254,94	-204.297,53	-211.183,78	-217.231,10
3. Overboekingen	236.659,86	180.310,32	205.699,11	212.121,50	217.231,10	216.816,85
4. Andere mutaties	0,00	0,00	0,00	0,00	5.214,60	0,00
C. Financiële schulden op korte termijn	0,00	0,00	0,00	0,00	0,00	0,00
Totaal financiële schulden	8.058.888,06	8.063.246,03	8.383.156,97	8.337.463,01	8.346.109,78	8.130.378,68

 <p>ASSENEDE AUTONOM GEMEENTEBEDRIJF</p>	<p>AGB Assenede Kasteelstraat 1-3, 9960 Assenede KBO: 0812330062 NIS: 43002 Voorzitter AGB Assenede: Philippe De Coninck Secretaris AGB Assenede: Frederik Willems</p>
--	--

T5 : Toelichting bij de balans

Jaarrekening 2023

Financiële nota Jaarrekening 2023

Volgnummer budgettaire boekhouding : 13952

Volgnummer algemene boekhouding : 1944

ASSENEDE

Schema T5 : Toelichting bij de balans

Mutatiestaat van de vaste activa	Boekwaarde op 1/1	Aankopen	Verkopen	Overboekingen	Herwaardering	Afschrijving en waardevermindering	Andere mutaties	Boekwaarde op 31/12
A. Financiële vaste activa	0,00	0,00	0,00	0,00	0,00	0,00	0,00	0,00
1. Extern verzelfstandigde agentschappen	0,00	0,00	0,00	0,00	0,00	0,00	0,00	0,00
2. Intergemeentelijke samenwerkingsverbanden en soorgelijke	0,00	0,00	0,00	0,00	0,00	0,00	0,00	0,00
3. OCMW-verenigingen	0,00	0,00	0,00	0,00	0,00	0,00	0,00	0,00
4. Andere financiële vaste activa	0,00	0,00	0,00	0,00	0,00	0,00	0,00	0,00
B. Materiële vaste activa	8.322.117,74	139.640,44	0,00	0,00	0,00	197.169,43	0,00	8.264.588,75
1. Gemeenschapsgoederen	0,00	0,00	0,00	0,00	0,00	0,00	0,00	0,00
a. Terreinen en gebouwen	0,00	0,00	0,00	0,00	0,00	0,00	0,00	0,00
b. Wegen en andere infrastructuur	0,00	0,00	0,00	0,00	0,00	0,00	0,00	0,00
c. Installaties, machines en uitrusting	0,00	0,00	0,00	0,00	0,00	0,00	0,00	0,00
d. Meubilair, kantooruitrusting en rollend materieel	0,00	0,00	0,00	0,00	0,00	0,00	0,00	0,00
e. Leasing en soortgelijke rechten	0,00	0,00	0,00	0,00	0,00	0,00	0,00	0,00
f. Erfgoed	0,00	0,00	0,00	0,00	0,00	0,00	0,00	0,00
2. Bedrijfsmatige materiële vaste activa	8.322.117,74	139.640,44	0,00	0,00	0,00	197.169,43	0,00	8.264.588,75
a. Terreinen en gebouwen	2.773.409,47	119.433,75	0,00	0,00	0,00	115.879,63	0,00	2.776.963,59
b. Installaties, machines en uitrusting	139.954,70	11.712,22	0,00	0,00	0,00	17.193,58	0,00	134.473,34
c. Meubilair, kantooruitrusting en rollend materieel	3.994,94	8.494,47	0,00	0,00	0,00	1.648,44	0,00	10.840,97
d. Leasing en soortgelijke rechten	5.404.758,63	0,00	0,00	0,00	0,00	62.447,78	0,00	5.342.310,85
3. Andere materiële vaste activa	0,00	0,00	0,00	0,00	0,00	0,00	0,00	0,00
a. Terreinen en gebouwen	0,00	0,00	0,00	0,00	0,00	0,00	0,00	0,00
b. Roerende goederen	0,00	0,00	0,00	0,00	0,00	0,00	0,00	0,00
C. Immateriële vaste activa	0,00	18.963,13	0,00	0,00	0,00	3.153,85	0,00	15.809,28

Mutatiestaat van het nettoactief					
A. Kapitaalsubsidies en schenkingen	Boekwaarde op 1/1	Toevoeging	Verrekening	Andere mutaties	Boekwaarde op 31/12
AGB ASSENEDE	8.182,43	0,00	327,29	0,00	7.855,14
Totaal	8.182,43	0,00	327,29	0,00	7.855,14
B. Gecumuleerd overschot of tekort	Boekwaarde op 1/1	Overschot of tekort van het boekjaar	Tussenkost gemeente aan OCMW	Andere mutaties	Boekwaarde op 31/12
AGB ASSENEDE	0,00	0,00	0,00	0,00	0,00
Totaal	0,00	0,00	0,00	0,00	0,00
C. Herwaarderingsreserves	Boekwaarde op 1/1	Toevoeging	Terugneming	Andere mutaties	Boekwaarde op 31/12
AGB ASSENEDE	0,00	0,00	0,00	0,00	0,00
Totaal	0,00	0,00	0,00	0,00	0,00
D. Overig nettoactief	Boekwaarde op 1/1	Wijziging kapitaal		Andere mutaties	Boekwaarde op 31/12
AGB ASSENEDE	0,00	0,00		0,00	0,00
Totaal	0,00	0,00		0,00	0,00
E. Totaal nettoactief	Boekwaarde op 1/1			Andere mutaties	Boekwaarde op 31/12
AGB ASSENEDE	8.182,43			-327,29	7.855,14
Totaal	8.182,43			-327,29	7.855,14

Bijlagen

- PS** De proef- en saldibalans per 31/12/2023
- 0** Detail van de niet in de balans opgenomen rechten en plichten
- RISC** Financiële risico's
- W** Waarderingsregels
- 258** Overzicht van de overgedragen kredieten (art. 258 van het DLB)
- TR** Toelichting over transacties met buitengewone invloed op het resultaat

AGB ASSENEDE

PROEF-EN SALDIBALANS

-- AR --	AR-OMSCHRIJVING	31/12/2022	DEBET	CREDIT	31/12/2023
1000000	Kapitaal		6.212.806,54	6.212.806,54	
1500200	Investeringssubsidies en -schenkingen in kapitaal met vorder ing op...	-9.818,92		9.818,92	-9.818,92
1500209	Investeringssubsidies en -schenkingen in kapitaal met vorder ing op...	1.636,49	1.963,78		1.963,78
1721200	Andere leasingschulden en soortgelijke schulden - erfpacht	-5.360.460,76	499.582,24	5.797.595,22	-5.298.012,98
1740102	Andere leningen op lange termijn - kosteloze lening	-2.824.551,00	149.673,72	2.983.154,57	-2.833.480,85
2100000	Immateriale vaste activa	27.802,06	56.854,33	10.089,14	46.765,19
2100009	Immateriale vaste activa - afschrijvingen	-27.802,06		30.955,91	-30.955,91
2291000	Gebouwen - bedrijfsmatige materiële vaste activa	2.057.504,09	2.493.535,36	224.886,82	2.268.648,54
2291007	Gebouwen - bedrijfsmatige materiële vaste activa in opbouw	112.942,06	353.224,74	331.993,38	21.231,36
2291009	Gebouwen - bedrijfsmatige materiële vaste activa - afschrijv ing	-277.085,78		354.977,22	-354.977,22
2292000	Bebouwde terreinen - bedrijfsmatige materiële vaste activa	1.114.854,86	1.838.349,91	723.495,05	1.114.854,86
2292009	Bebouwde terreinen - bedrijfsmatige materiële vaste activa - afschrijving	-234.805,76	24.116,53	296.910,48	-272.793,95
2350000	Installaties, machines en uitrusting - bedrijfsmatige materi	262.245,83	284.375,16	10.417,11	273.958,05
2350009	Installaties, machines en uitrusting - bedrijfsmatige materiële va...	-122.291,13		139.484,71	-139.484,71
2450000	Meubilair - bedrijfsmatige materiële vaste activa	17.518,90	26.013,37		26.013,37
2450009	Meubilair - bedrijfsmatige materiële vaste activa - afschrij ving	-13.523,96		15.172,40	-15.172,40
2532000	Terreinen en gebouwen in leasing of op grond van een soortge lijk r...	6.182.329,93	6.182.329,93		6.182.329,93
2532009	Terreinen en gebouwen in leasing of op grond van een soortge lijk r...	-777.571,30		840.019,08	-840.019,08
3000000	Grondstoffen, hulpstoffen, goederen in bewerking, gereed pro duct e...	6.280,06	12.392,93	6.280,06	6.112,87
4000000	Klanten	55.561,48	1.124.140,65	1.106.724,74	17.415,91
4040000	Te innen opbrengsten uit ruiltransacties	230,00	467,04	230,00	237,04
4050000	Borgtochten betaald in contacten	4.447,95	6.508,05	2.037,60	4.470,45
4070000	Dubieuze debiteuren	739,86	739,86	21,48	718,38
4090000	Geboekte waardeverminderingen	-434,32	21,48	434,32	-412,84
4111000	Terug te vorderen BTW - centralisatie		1.178,83		1.178,83
4160000	Andere operationele vorderingen uit niet-ruiltransacties	10.245,35	168.848,92	158.603,57	10.245,35
4221200	Andere leasingschulden en soortgelijke schulden - erfpacht	-62.447,78	446.937,77	509.385,55	-62.447,78
4241002	Andere leningen op korte termijn - kosteloze lening	-135.697,43	141.849,75	285.371,15	-143.521,40
4400000	Leveranciers	-32.047,74	646.794,01	690.768,77	-43.974,76
4440000	Te ontvangen facturen	-11.382,66	11.382,66	11.382,66	
4490000	Rechthebbenden uit de bestemming van het resultaat	-6.175,44	6.175,44	93.450,04	-87.274,60
4491000	Ontvangen vooruitbetaalings op ruiltransacties	-159.309,84	20.348,22	159.769,84	-139.421,62
4493000	Waarborgen - Borgtochten ontvangen in contacten	-14.613,96	15.405,00	30.653,96	-15.248,96
4530000	Ingehouden bedrijfsvoorheffing	-1.058,58	3.439,11	3.989,48	-550,37
4550000	Bezoldigingen	-2.826,09	8.338,86	9.808,04	-1.469,18
4751000	Te betalen BTW - centralisatie	-7.086,97	32.242,51	32.242,51	
4900000	Over te dragen kosten	5.636,71	15.765,77	5.986,50	9.779,27
4920000	Toe te rekenen kosten	-65,21	6.161,41	7.387,72	-1.226,31
5500100	Belfius - Rekening-courant	220.140,35	804.230,37	500.689,42	303.540,95
5700100	Kas sporthal	88,90	799,50	734,60	64,90
5700200	Kas de Bijenkorf	851,81	3.192,57	2.457,76	734,81
6000100	Aankopen van roerende goederen bestemd voor verkoop	44.850,13	58.920,52	1.420,44	57.500,08
6000200	Aankopen van prestaties bestemd voor verkoop	5.261,42	9.582,65	774,50	8.808,15
6090000	Voorraadwijzigingen van grondstoffen, hulpstoffen en handels goederen	-887,05	6.280,06	6.112,87	167,19
6103100	Benodigheden voor onroerende goederen	9.179,01	13.746,29	307,86	13.438,43
6103200	Prestaties van derden voor onderhoud en herstel onroerende g	89.109,75	132.433,32	12.084,30	120.349,02
6110100	Elektriciteit	50.502,07	40.272,05	9.256,59	31.015,46
6111000	Gas	45.704,02	31.258,42	11.405,51	19.852,91
6113000	Water	4.729,16	14.267,04	7.522,62	6.744,42
6120100	Verzekering gebouwen	1.831,26	4.765,77	2.685,48	2.080,29
6120400	Verzekering burgerlijke aansprakelijkheid	1.183,93	1.180,68		1.180,68
6120500	Verzekering kunstwerken		161,04	80,52	80,52
6130100	Erelonen en vergoedingen notarissen, deurwaarders, advocaten	206,25			
6130300	Erelonen en vergoedingen auteursrechten	1.337,70	1.406,62		1.406,62
6130500	Erelonen en vergoedingen expertises	18.527,08	20.257,79		20.257,79
6140400	Telefoon en internet	3.623,71	5.708,04	601,73	5.106,31
6140600	Beheers- en werkingskosten informatica	7.708,24	25.804,00	8.903,52	16.900,48
6140700	Promotie	94,82	329,12	132,12	197,00
6150100	Technische benodigheden	1.322,99	2.779,01	41,68	2.737,33
6150500	Huur en onderhoudskosten technisch materiaal		285,55		285,55

-- AR --	AR-OMSCHRIJVING	31/12/2022	DEBET	CREDIT	31/12/2023
6301000	Afschrijvingen op immateriële vaste activa	5.560,41	3.153,85		3.153,85
6302000	Afschrijvingen op materiële vaste activa	179.006,49	197.169,43		197.169,43
6341000	Waardevermindering op vorderingen op korte termijn - terugne ming	-47,77		21,48	-21,48
6400130	Belastingen en taksen	387,79	440,80	16,35	424,45
6571000	Andere financiële kosten: erelonen en vergoedingen financiee	612,53	703,61	51,22	652,39
6930000	Over te dragen overschot van het boekjaar	20.090,80			
6940000	Rechthebbenden uit het overschot van het boekjaar	6.175,44	87.274,60		87.274,60
7030000	Opbrengsten uit ter beschikking stelling	-6.594,13	293,40	8.553,93	-8.260,53
7030210	Opbrengsten uit ter beschikking stelling: ter beschikking	-55.846,47	1.619,91	61.924,22	-60.304,31
7030220	Opbrengsten uit ter beschikking stelling: drank	-48.849,57	842,92	66.023,09	-65.180,17
7030230	Opbrengsten uit ter beschikking stelling: opkuis	-6.998,41	161,18	8.897,88	-8.736,70
7030240	Opbrengsten uit ter beschikking stelling: extra's	-350,00		135,12	-135,12
7050200	Opbrengsten uit concessies	-15.875,74	217,06	21.442,84	-21.225,78
7060000	Opbrengsten uit groene energie	-25.530,00	247,75	47.613,95	-47.366,20
7077030	Prijssubsidie op opbrengsten uit ter beschikking stelling	-328.645,88	268,45	383.669,16	-383.400,71
7406100	Overige specifieke werkingsubsidies			1.362,00	-1.362,00
7450100	Diverse gerecupereerde kosten	-7.052,68	141,50	604,16	-462,66
7530000	In resultaat genomen kapitaalsubsidies en schenkingen	-327,30		327,29	-327,29
0920000	Gecumuleerd budgettair resultaat vorig boekjaar	44.697,20	57.804,42		57.804,42
0930000	Gecumuleerd budgettair resultaat vorig boekjaar	-44.697,20		57.804,42	-57.804,42
		0,00	35.159.929,55	35.159.929,55	0,00

**AGB Assenede**

Kasteelstraat 1-3, 9960 Assenede

KBO: 0812330062

NIS: 43002

Voorzitter AGB Assenede:

Philippe De Coninck

Secretaris AGB Assenede:

Frederik Willems

Financiële risico's

Jaarrekening 2023

Liquiditeits- en financieringsrisico

Het AGB Assenede streeft winst na. De winst wordt jaarlijks betaald aan het gemeentebestuur Assenede. Hierdoor kan het AGB Assenede geen reserves opbouwen.

Indien er verlies gerealiseerd wordt, dient deze overgedragen te worden naar een volgend boekjaar.

Het financieringsrisico wordt gedeeltelijk ingedekt, aangezien het gemeentebestuur Assenede aan het AGB Assenede een kosteloze lening toestaat voor de investeringen excl. BTW.

De kosteloze lening wordt terugbetaald a rato van de afschrijvingen van de investeringen.

Renterisico

Aangezien het AGB Assenede voor de investeringen kosteloze leningen aangaat bij het gemeentebestuur Assenede ten bedrage van het investeringsbedrag excl. BTW, is het AGB Assenede niet afhankelijk van de marktevolutie van de rentevoet.

Evolutie van de exploitatieontvangsten en -uitgaven

Het meerjarenplan is opgemaakt rekening houdend met allerlei gegevens: inflatie, index, ramingen verkregen van diverse overheden en derden, inschatting van toekomstige meer- en minkosten,...

De cijfers zijn realistisch ingeschat maar er zijn uiteraard allerlei interne en externe factoren die een impact kunnen hebben.

De kosten voor elektriciteit en gas daalden in 2023 terug naar € 50.864,00. In 2022 betaalden we nog € 96.206,00. Door de gedaalde energieprijzen, zonnepanelen,... besparen we op de elektriciteitskost.

De exploitatieontvangsten zijn sterk afhankelijk van het gebruik van onze diverse faciliteiten. In 2023 merken we dat deze faciliteiten goed bezet werden, dat zien we o.a. aan de opbrengsten uit ter beschikking stelling en opbrengsten uit verkoop drank. In 2023 bedroegen deze opbrengsten € 142.616,83, in 2022 bleven we steken op € 118.638,58 (excl. prijssubsidies)

Wat betreft de exploitatie uitgaven merken we ook dat er faciliteiten zijn die de leeftijd van 10 jaar bereikt hebben, de onderhoudskosten voor gebouwen in 2023 bedroegen € 133.440,86. In 2022 was dit nog € 100.707,66.

Verplichtingen tegenover verbonden partijen

Het AGB Assenede betaalt jaarlijks een deel van de kosteloze lening terug a rato van de afschrijvingen van de investeringen aan het gemeentebestuur Assenede.

De gerealiseerde winst dient jaarlijks betaald te worden aan het gemeentebestuur Assenede. Hierdoor is er geen mogelijkheid om reserves op te bouwen.

Wat betreft de kosteloze lening van het gemeentebestuur Assenede aan het AGB Assenede en de terugbetaling ervan van het AGB Assenede aan het gemeentebestuur Assenede wordt er bij de opmaak van het meerjarenplan of bij aanpassing(en) ervan een inschatting gemaakt wanneer de investeringen die hier de grondslag van zijn zullen aanvangen (toekenning kosteloze lening) en wanneer de investeringen zullen beëindigd worden (afschrijvingen = terugbetaling kosteloze lening). Het AGB Assenede probeert zoveel als mogelijk de planning opgenomen in het meerjarenplan gelijk te laten lopen met de realiteit.

Verplichtingen tegenover FOD Financiën

Het AGB Assenede is een BTW-plichtige entiteit. De administratie is gebonden om controles uit te voeren ikv. teruggave BTW, controle op basis van een knipperlicht, algemene controle, ...

In principe heeft de BTW-administratie een controletermijn van drie jaar waaruit correcties kunnen voortvloeien.

Het AGB Assenede is naast de BBC-regelgeving ook verbonden aan regels van de vennootschappen.

Ook hier geldt een normale onderzoekstermijn van drie jaar waaruit correcties kunnen voortvloeien.

Beleggingen / Borgstellingen

Het AGB Assenede heeft geen lopende beleggingen / borgstellingen.

Juridische geschillen

Het AGB Assenede heeft geen lopende juridische geschillen.

**AGB Assenede**

Kasteelstraat 1-3, 9960 Assenede

KBO: 0812330062

NIS: 43002

Voorzitter AGB Assenede:

Philippe De Coninck

Secretaris AGB Assenede:

Frederik Willems

Waarderingsregels

Jaarrekening 2023

B) DE WAARDERINGSREGELS

Waarderingsregels helpen om de financiële rapportering beter te begrijpen. Ze geven een beeld van de belangrijkste waarderingsprincipes toegepast in de boekhouding van het AGB Assenede. Ze gaan ervan uit dat het AGB Assenede zijn activiteiten zal voortzetten en zijn van het ene boekjaar op het andere identiek tenzij ze niet langer aanleiding geven tot een waar en getrouw beeld. In dat geval zal het AGB Assenede de waarderingsregels aanpassen. Elk jaar opnieuw worden de waarderingsregels consequent en volledig onafhankelijk van het resultaat van het boekjaar toegepast.

1. Beginsel

De waarderingsregels worden vastgesteld overeenkomstig de bepalingen van het koninklijk besluit van 30 januari 2001 tot uitvoering van het Wetboek van vennootschappen.

Ten behoeve van het getrouwe beeld wordt in de volgende uitzonderingsgevallen afgeweken van de bij dit besluit bepaalde waarderingsregels: /

Deze afwijkingen worden als volgt verantwoord: /

Deze afwijkingen beïnvloeden als volgt het vermogen, de financiële positie en het resultaat vóór belasting van de onderneming: /

De waarderingsregels werden ten opzichte van het vorige boekjaar qua verwoording of toepassing (gewijzigd) (~~niet gewijzigd~~) zo ja, dan heeft de wijziging betrekking op: de waardevermindering op dubieuze debiteuren.

De resultatenrekening (~~wordt~~) (wordt niet) op belangrijke wijze beïnvloed door opbrengsten en kosten die aan een vorig boekjaar moeten worden toegerekend; zo ja, dan hebben deze betrekking op: /

De cijfers van het boekjaar zijn niet vergelijkbaar met die van het vorige boekjaar en wel om de volgende reden: /

(Voor de vergelijkbaarheid worden de cijfers van het vorige boekjaar op volgende punten aangepast)

(Voor de vergelijking van de jaarrekeningen van beide boekjaren moet met volgende elementen rekening worden gehouden): /

Bij gebrek aan objectieve beoordelingscriteria is de waardering van de voorzienbare risico's, mogelijke verliezen en ontwaardingen waarvan hierna sprake, onvermijdelijk aleatoir: /

Andere inlichtingen die noodzakelijk zijn opdat de jaarrekening een getrouw beeld zou geven van het vermogen, de financiële positie en het resultaat van de onderneming: /

2. Vaste activa

Oprichtingskosten:

De oprichtingskosten worden onmiddellijk ten laste genomen, behoudens volgende kosten die worden geactiveerd: /

Herstructureringskosten:

De herstructureringskosten werden (geactiveerd) (niet geactiveerd) in de loop van het boekjaar; zo ja, dan wordt dit als volgt verantwoord: /

Immateriële vaste activa:

Het bedrag aan immateriële vaste activa omvat voor EUR kosten van onderzoek en ontwikkeling.

De afschrijvingstermijn voor deze kosten en voor de goodwill belooft (~~meer~~) (niet meer) dan 5 jaar; indien meer dan 5 jaar wordt deze termijn als volgt verantwoord: /

Materiële vaste activa:

In de loop van het boekjaar (~~worden~~) (werden geen) materiële vaste activa geherwaardeerd; zo ja, dan wordt deze herwaardering als volgt verantwoord: /

Afschrijvingen geboekt tijdens het boekjaar:

Activa	Methode L (lineaire) D (degressieve) A (andere)	Basis NG (niet-geherwaarde) G (geherwaardeerde)	Afschrijvingspercentage	
			Hoofdstom Min. - Max.	Bijkomende kosten Min. - Max.
1. Oprichtingskosten				
2. Immateriële vaste activa	L	NG	5,00 - 20,00	0
3. Industriële, administratieve of commerciële gebouwen* Erfpacht sporthal Assenede, de Bijenkorf en Ter Walle Omgevingswerken en inrichting sporthal Assenede, de Bijenkorf en Ter Walle, ...	L L	NG NG	1,01-1,01 3,33 - 10,00	0 0
4. Installaties, machines en uitrusting* Installaties, machines & uitrust	L	NG	5,00 - 20,00	0
5. Rollend materieel*	L	NG		0
6. Kantoormaterieel en meubilair* Meubilair en rollend materieel	L	NG	5,00 - 20,00	0
7. Andere materiële vaste activa				

* Met inbegrip van de in leasing gehouden activa; deze worden in voorkomend geval op een afzonderlijke lijn vermeld

Overschot aan toegepaste, fiscaal aftrekbare, versnelde afschrijvingen ten opzichte van de economisch verantwoorde afschrijvingen:

- bedrag voor het boekjaar: EUR.

- gecumuleerd bedrag voor de vaste activa verworven vanaf het boekjaar dat na 31 december 1983 begint: EUR.

Financiële vaste activa:

In de loop van het boekjaar (~~worden~~) (werden geen) deelnemingen geherwaardeerd; zo ja, dan wordt deze herwaardering als volgt verantwoord: /

3. Vlottende activa**Vorraden:**

Vorraden worden gewaardeerd tegen de **aanschaffingswaarde** berekend volgens de (*te vermelden*) methode van de gewogen gemiddelde prijzen, Fifo, Lifo, individualisering van de prijs van elk bestanddeel of tegen de **lagere marktwaarde**:

1. Grond- en hulpstoffen: /

2. Goederen in bewerking - gereed product: /
3. Handelsgoederen: individualisering van de prijs van elk bestanddeel
4. Onroerende goederen bestemd voor verkoop: /

Producten:

- De vervaardigingsprijs van de producten (omvat) (omvat niet) de onrechtstreekse productiekosten.
- De vervaardigingsprijs van de producten waarvan de productie meer dan één jaar beslaat, (omvat) (omvat geen) financiële kosten verbonden aan de kapitalen ontleend om de productie ervan te financieren.

Bij het einde van het boekjaar bedraagt de marktwaarde van de totale voorraden ongeveer % meer dan hun boekwaarde. *(Deze inlichting is slechts vereist zo het verschil belangrijk is).*

Bestellingen in uitvoering:

Bestellingen in uitvoering worden gewaardeerd (tegen vervaardigingsprijs) (tegen vervaardigingsprijs, verhoogd met een gedeelte van het resultaat naar gelang van de vordering der werken).

Vorderingen op korte termijn:

Vorderingen op korte termijn worden in de balans weergegeven tegen de nominale waarde. In geval er onzekerheid bestaat over de invorderbaarheid van bepaalde vorderingen, worden deze overgeboekt naar dubieze debiteuren.

Op de dubieuze debiteuren worden waardeverminderingen geboekt in functie van de ouderdom van de vordering, zijnde:

- Ouder dan 2 jaar – jonger dan 3 jaar: 10%
- Ouder dan 3 jaar – jonger dan 5 jaar: 40%
- Ouder dan 5 jaar: 60%

4. Passiva

Schulden:

De schulden op lange en korte termijn worden gewaardeerd tegen de nominale waarde.

De passiva (bevatten) (~~bevatten geen~~) schulden op lange termijn, zonder rente of met een abnormaal lage rente; zo ja, dan wordt op deze schulden (~~een~~) (geen) disconto toegepast dat wordt geactiveerd.

Vreemde valuta:

De omrekening in EUR van tegoeden, schulden en verbintenissen in vreemde valuta gebeurt op volgende grondslagen: /

De resultaten uit de omrekening van vreemde valuta zijn als volgt in de jaarrekening verwerkt: /

C) *DE NIET IN DE BALANS OPGENOMEN RECHTEN EN VERPLICHTINGEN:*

Niet van toepassing.

**AGB Assenede**

Kasteelstraat 1-3, 9960 Assenede

KBO: 0812330062

NIS: 43002

Voorzitter AGB Assenede:

Philippe De Coninck

Secretaris AGB Assenede:

Frederik Willems

Overzicht van de overgedragen kredieten

Jaarrekening 2023

Overzicht niet aangewende investeringskredieten 2023

AR	Omschr. AR	Bltem	Omschr. Bltem	Omschr. Actie	Oms Investeringsproject	Budget	Beschikbaar	Overdracht	Naar Boekjaar
2100000	Immateriale vaste activa	0119	OVERIG ALGEMEEN BESTUUR	1-1-5-3	Dienstverlening digitaliseren	23 000,00 €	4 036,87 €	4 036,87 €	2024
2291000	Gebouwen - bedrijfsmatige materiële vaste activa	0705	GEMEENSCHAPSCENTRUM	3-1-4-1	Optimalisatie en verdere uitbouw van onze vrijetijdsinfrastructuren	75 000,00 €	17 607,41 €	0,00 €	2024
2291000	Gebouwen - bedrijfsmatige materiële vaste activa	0742	SPORTINFRASTRUCTUUR	3-1-4-1	Optimalisatie en verdere uitbouw van onze vrijetijdsinfrastructuren	163 782,39 €	120 694,99 €	24 000,00 €	2024
2291007	Gebouwen - bedrijfsmatige materiële vaste activa in opbouw	0742	SPORTINFRASTRUCTUUR	3-1-4-1	Optimalisatie en verdere uitbouw van onze vrijetijdsinfrastructuren	17 722,40 €	-1 231,36 €	0,00 €	2024
2350000	Installaties, machines en uitrusting - bedrijfsmatige materiële vaste activa	0705	GEMEENSCHAPSCENTRUM	3-1-4-1	Optimalisatie en verdere uitbouw van onze vrijetijdsinfrastructuren	3 200,00 €	84,91 €	0,00 €	2024
2350000	Installaties, machines en uitrusting - bedrijfsmatige materiële vaste activa	0742	SPORTINFRASTRUCTUUR	3-1-4-1	Optimalisatie en verdere uitbouw van onze vrijetijdsinfrastructuren	20 890,81 €	12 293,68 €	12 293,68 €	2024
2450000	Meubilair - bedrijfsmatige materiële vaste activa	0705	GEMEENSCHAPSCENTRUM	3-1-4-1	Optimalisatie en verdere uitbouw van onze vrijetijdsinfrastructuren	1 100,00 €	43,55 €	0,00 €	2024
2450000	Meubilair - bedrijfsmatige materiële vaste activa	0742	SPORTINFRASTRUCTUUR	3-1-4-1	Optimalisatie en verdere uitbouw van onze vrijetijdsinfrastructuren	9 000,00 €	1 561,98 €	0,00 €	2024
1740102	Andere leningen op lange termijn - kosteloze lening	0040	TRANSACTIES IN VERBAND MET DE OPENBARE SCHULD			313 695,60 €	155 092,03 €	40 330,55 €	2024
						0,00 €	0,00 €	0,00 €	

Detail overdracht investeringskredieten

2100000	Immateriale vaste activa	0119	OVERIG ALGEMEEN BESTUUR	1-1-5-3	Dienstverlening digitaliseren	23 000,00 €	4 036,87 €	4 036,87 €	2024	Uitbreiding reservatiesysteem	4 036,87 €
2291000	Gebouwen - bedrijfsmatige materiële vaste activa	0705	GEMEENSCHAPSCENTRUM	3-1-4-1	Optimalisatie en verdere uitbouw van onze vrijetijdsinfrastructuren	75 000,00 €	17 607,41 €	0,00 €	2024	Regeling binnenklimaat - de Bijenkorf	0,00 €
2291000	Gebouwen - bedrijfsmatige materiële vaste activa	0742	SPORTINFRASTRUCTUUR	3-1-4-1	Optimalisatie en verdere uitbouw van onze vrijetijdsinfrastructuren	163 782,39 €	120 694,99 €	24 000,00 €	2024	Sanitaire blok - J&S Assenede	5 000,00 €
									2024	Wifi Ter Walle	0,00 €
									2024	Koelcel Ter Walle	19 000,00 €
2291007	Gebouwen - bedrijfsmatige materiële vaste activa in opbouw	0742	SPORTINFRASTRUCTUUR	3-1-4-1	Optimalisatie en verdere uitbouw van onze vrijetijdsinfrastructuren	17 722,40 €	-1 231,36 €	0,00 €	2024	Berging Ter Walle	0,00 €
2350000	Installaties, machines en uitrusting - bedrijfsmatige materiële vaste activa	0705	GEMEENSCHAPSCENTRUM	3-1-4-1	Optimalisatie en verdere uitbouw van onze vrijetijdsinfrastructuren	3 200,00 €	84,91 €	0,00 €	2024	Schoonmaakmachine - de Bijenkorf	0,00 €
2350000	Installaties, machines en uitrusting - bedrijfsmatige materiële vaste activa	0742	SPORTINFRASTRUCTUUR	3-1-4-1	Optimalisatie en verdere uitbouw van onze vrijetijdsinfrastructuren	20 890,81 €	12 293,68 €	12 293,68 €	2024	Sportmateriaal - sporthal Assenede	2 041,67 €
									2024	Sanistation + septische put KAT - sporthal Assenede	4 052,01 €
									2024	Schuurmachine douches - sporthal Assenede	0,00 €
									2024	Belijningsmachine Ter Walle	1 200,00 €
									2024	Fietsenberging J&S Assenede	5 000,00 €
2450000	Meubilair - bedrijfsmatige materiële vaste activa	0705	GEMEENSCHAPSCENTRUM	3-1-4-1	Optimalisatie en verdere uitbouw van onze vrijetijdsinfrastructuren	1 100,00 €	43,55 €	0,00 €	2024	Extra klaptafels Bass'Cul	0,00 €
2450000	Meubilair - bedrijfsmatige materiële vaste activa	0742	SPORTINFRASTRUCTUUR	3-1-4-1	Optimalisatie en verdere uitbouw van onze vrijetijdsinfrastructuren	9 000,00 €	1 561,98 €	0,00 €	2024	Stoelen en tafels Ter Walle	0,00 €
										40 330,55 €	40 330,55 €

Raad van Bestuur van 29.02.2024

Aanwezig

Servaas Van Eynde
Voorzitter wnd.

Pieter Dobbelaere, Dominique Buysse, Evert Geldhof, Guido Van de Veire, Trees Van Eykeren, Marc Bobelyn, Stijn Van Hamme
Leden

Frederik Willems
Secretaris

Verontschuldigd

Philippe De Coninck
Voorzitter

Hilde Baetslé, Brenda Van den Bossche
Leden

Besprekingen en besluiten van de Raad van Bestuur in besloten zitting

SECRETARIAAT- Goedkeuren van de overdracht investeringen en bijhorende financiering 2023 naar 2024.

Bevoegdheid

- Het decreet over het lokaal bestuur van 22.12.2017, artikel 241 en artikel 258.

Wetten en Reglementen

- Het decreet over het lokaal bestuur van 22.12.2017.
- Het besluit van de Vlaamse regering van 30.03.2018 over de beleids- en beheerscyclus van de lokale en provinciale besturen (BVR BBC).
- Het ministerieel besluit van 26.06.2018 tot vaststellen van de modellen en de nadere voorschriften van de beleidsrapporten, de rekeningenstelsels en de digitale rapportering van de beleids- en beheerscyclus van de lokale en provinciale besturen (MB BBC).

Verwijzingsdocumenten

- Overzicht van de niet aangewende kredieten voor investeringen en de bijhorende financiering 2023.

Verantwoording

- Het gedeelte van de kredieten voor exploitatie van 2023 dat niet aangewend is, vervalst.
- Voor de niet aangewende kredieten voor investeringen van 2023 en de bijhorende financiering moet de raad van bestuur bepalen welk gedeelte wordt overgedragen.
- Voor de overdracht van deze kredietgedeelten van 2023 naar 2024 is geen aanpassing van het meerjarenplan nodig. Het AGB Assenede moet wel de gegevens over de stand van het meerjarenplan na de overdrachten onmiddellijk in digitale vorm bezorgen aan de Vlaamse overheid. Die informatie moet opgenomen worden bij de eerstvolgende aanpassing van het meerjarenplan.

Tussenkomen

- Anders vraagt of de € 5.000,00 subsidie voorzien voor sanitaire blok voetbal over de kantine gaat?
- De voorzitter kan dit bevestigen.

Stemmen

Stemresultaat Met eenparigheid van stemmen

BESLUIT**Artikel 1**

De raad van bestuur keurt de overdracht van de niet aangewende kredieten voor investeringen (€ 40.330,55) en de bijhorende financiering (€ -40.330,55) van 2023 naar 2024, zoals in bijlage, goed.

Namens de Raad van Bestuur

Get. Servaas Van Eynde
Voorzitter wnd.

Get. Frederik Willems
Secretaris

**AGB Assenede**

Kasteelstraat 1-3, 9960 Assenede

KBO: 0812330062

NIS: 43002

Voorzitter AGB Assenede:

Philippe De Coninck

Secretaris AGB Assenede:

Frederik Willems

Toelichting over de transacties met een buitengewone invloed op het resultaat

Jaarrekening 2023

Toelichting over de transacties met een buitengewone invloed op het resultaat

Niet van toepassing.

Boekjaar 2023 in grafiek

Exploitatieuitgaven boekjaar 2023 in evolutie en grafiek

Exploitatieontvangsten boekjaar 2023 in evolutie en grafiek

Investeringsuitgaven boekjaar 2023 in evolutie en grafiek

Investeringsontvangsten boekjaar 2023 in evolutie en grafiek

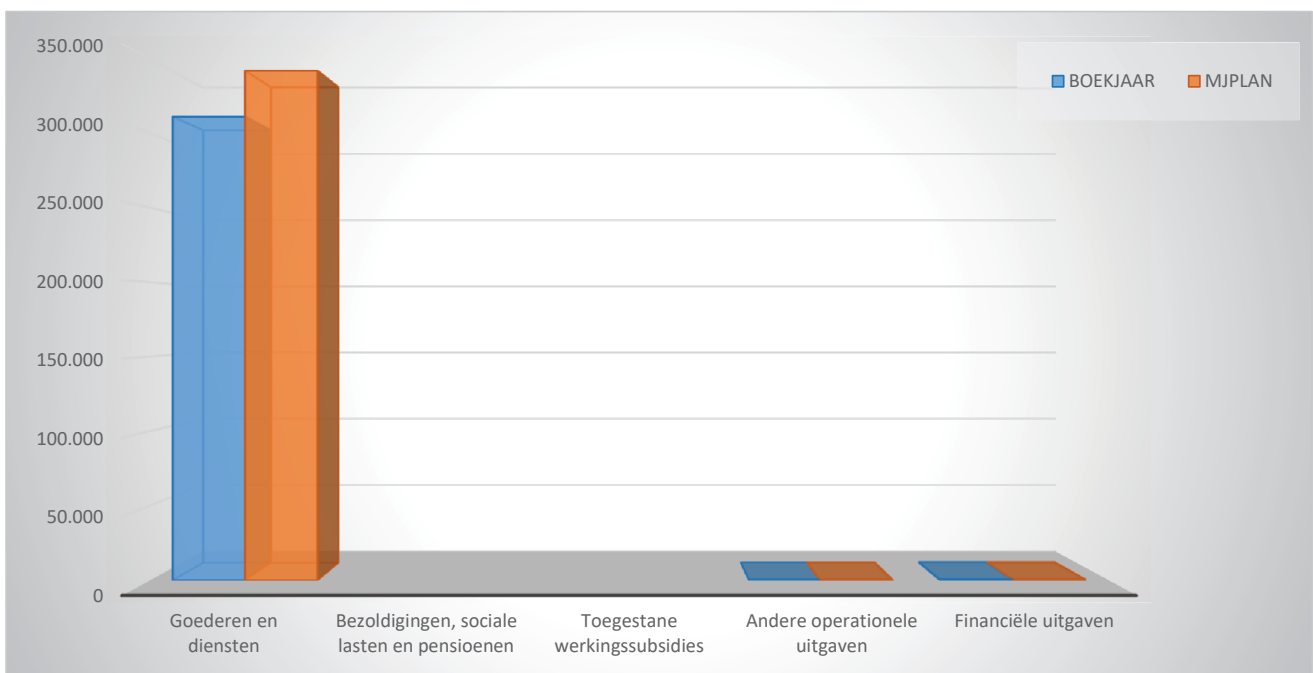
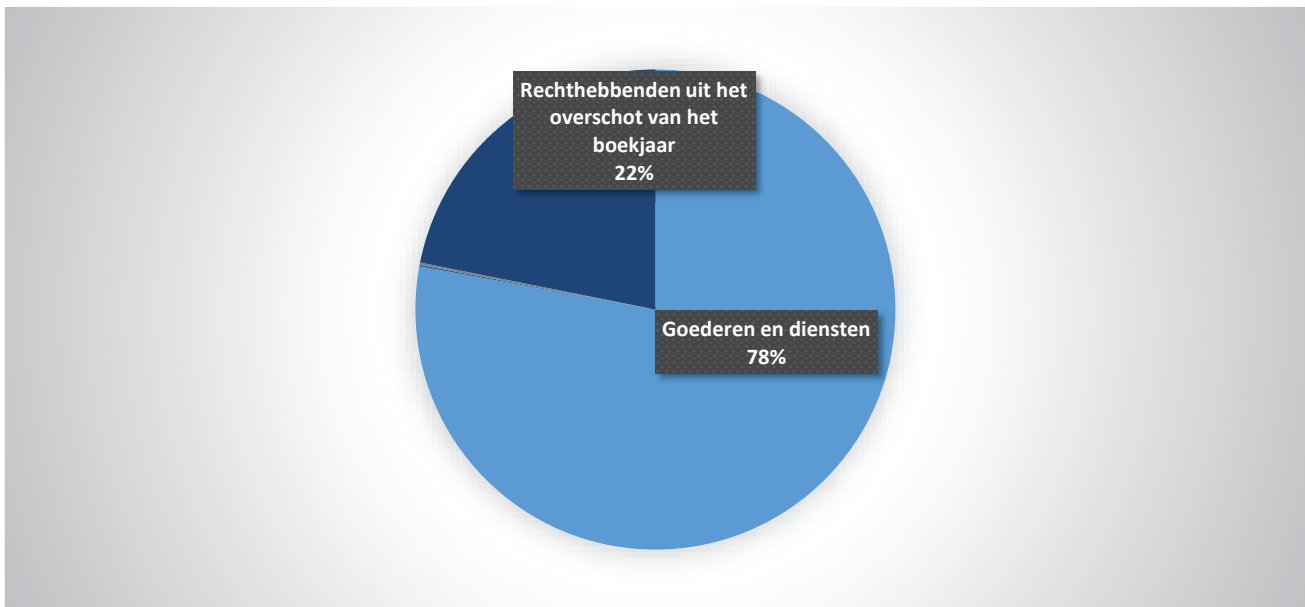
Balans boekjaar 2023 in grafiek

AGB ASSENEDE

EXPLOITATIEUITGAVEN BOEKJAAR 2023 IN EVOLUTIE EN GRAFIEK

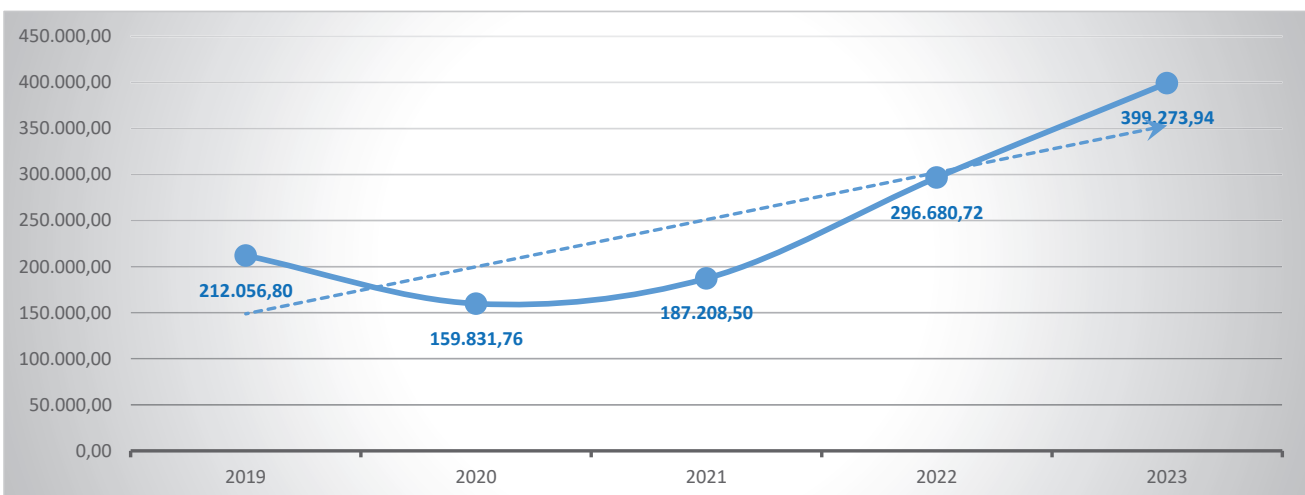
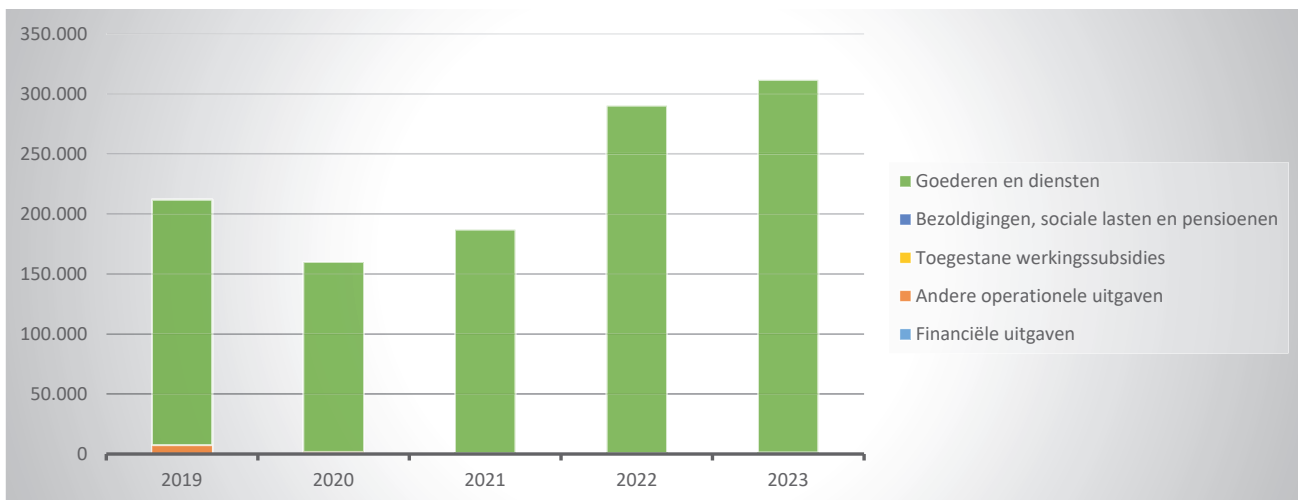
1. Samenstelling van de exploitatie-uitgaven 2023 - Vergelijking jaarrekening-meerjarenplan

	BOEKJAAR		MJPLAN		REAL%
Exploitatieuitgaven	399.274	100%	343.866	100%	116%
Goederen en diensten	310.968	78%	341.820	99%	91%
Bezoldigingen, sociale lasten en pensioenen					
Toegestane werkingssubsidies					
Andere operationele uitgaven	424	0%	441	0%	96%
Financiële uitgaven	606	0%	605	0%	100%
Rechthebbenden uit het overschot van het boekjaar	87.275	22%	1.000	0%	8727%



2. Evolutie van de exploitatie-uitgaven 2023-2019

	2023		2022		2021	
Exploitatie-uitgaven	399.274	100%	296.681	100%	187.209	100%
Goederen en diensten	310.968	78%	289.505	98%	186.223	99%
Bezoldigingen, sociale lasten en pensioenen						
Toegestane werkingssubsidies						
Andere operationele uitgaven	424	0%	388	0%	390	0%
Financiële uitgaven	606	0%	613	0%	596	0%
Rechthebbers uit het overschot van het boekjaar	87.275	22%	6.175	2%		

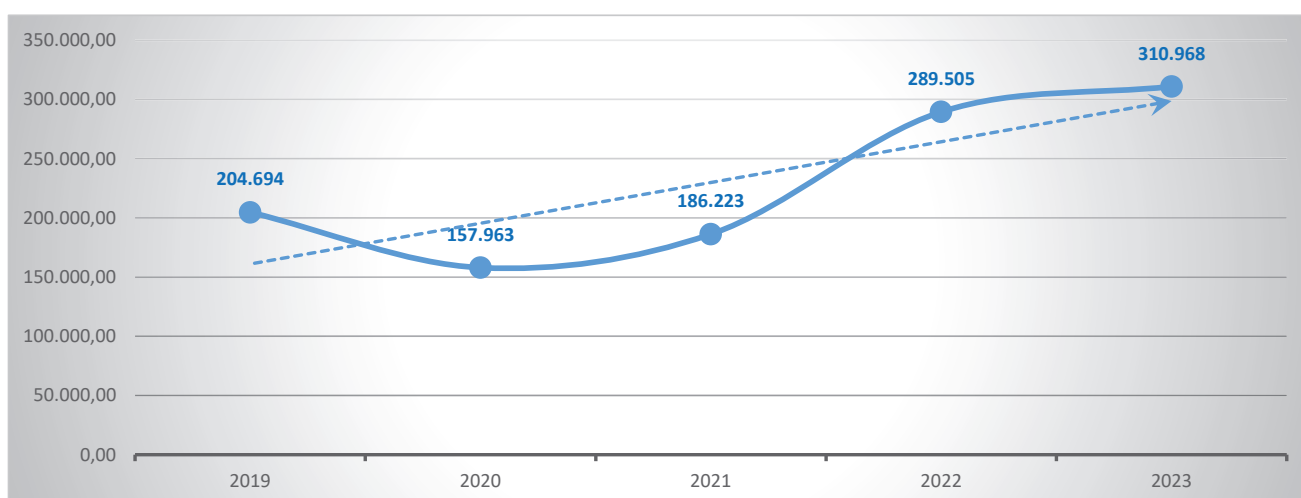
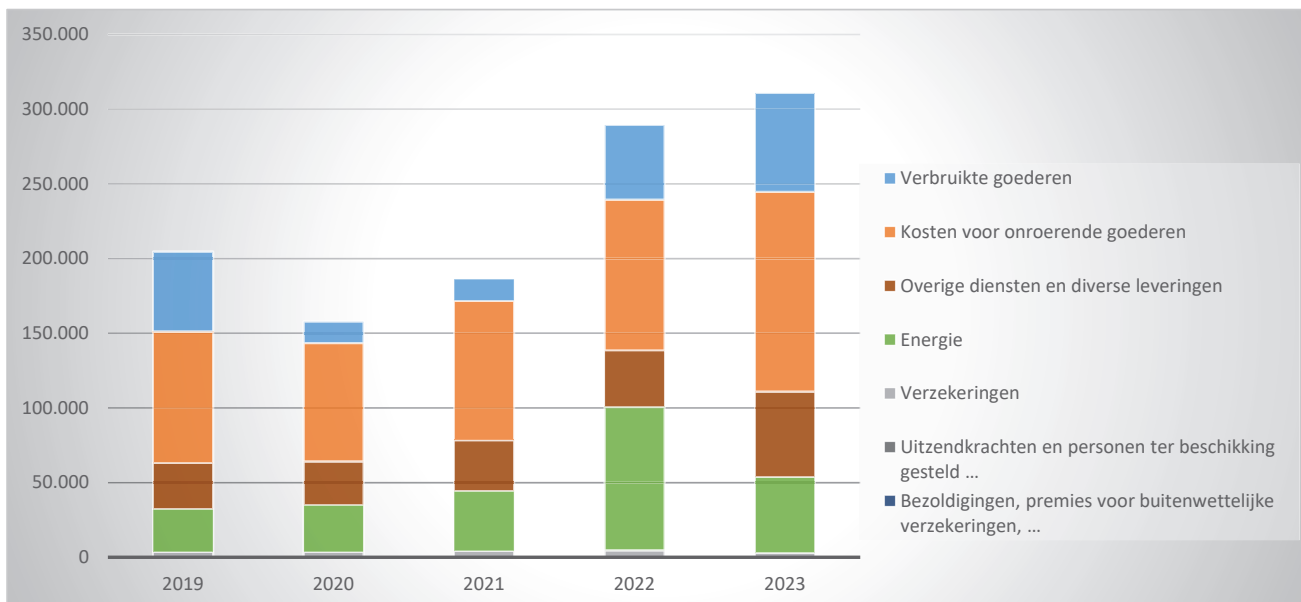


AGB ASSENEDE

EXPLOITATIEUITGAVEN BOEKJAAR 2023 IN EVOLUTIE EN GRAFIEK

3. Evolutie van de 'goederen en diensten' 2023-2019

	2023		2022		2021	
Goederen en diensten	310.968	100%	289.505	100%	186.223	100%
Verbruikte goederen	66.308	21%	50.112	17%	14.528	8%
Kosten voor onroerende goederen	133.801	43%	101.008	35%	93.294	50%
Energie	50.864	16%	96.206	33%	40.050	22%
<i>Elektriciteit</i>	<i>31.011</i>		<i>50.502</i>		<i>24.426</i>	
<i>Gas</i>	<i>19.853</i>		<i>45.704</i>		<i>15.624</i>	
<i>Aardolieproducten</i>						
Verzekeringen	2.870	1%	4.540	2%	4.213	2%
Overige diensten en diverse leveringen	57.125	18%	37.639	13%	34.137	18%
Uitzendkrachten en personen ter beschikking gesteld ...						
Bezoldigingen, premies voor buitenwettelijke verzekeringen, ...						

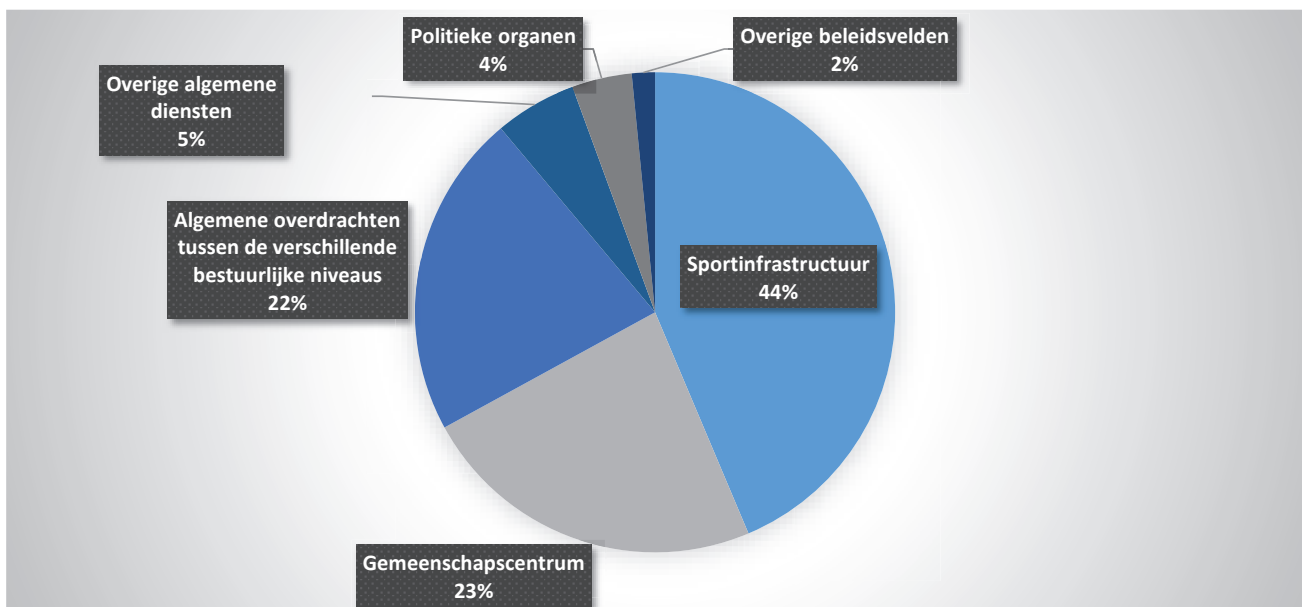


AGB ASSENEDE

EXPLOITATIEUITGAVEN BOEKJAAR 2023 IN EVOLUTIE EN GRAFIEK

4. Verdeling van de exploitatie-uitgaven per beleidsveld 2023-2022 / meerjarenplan 2023

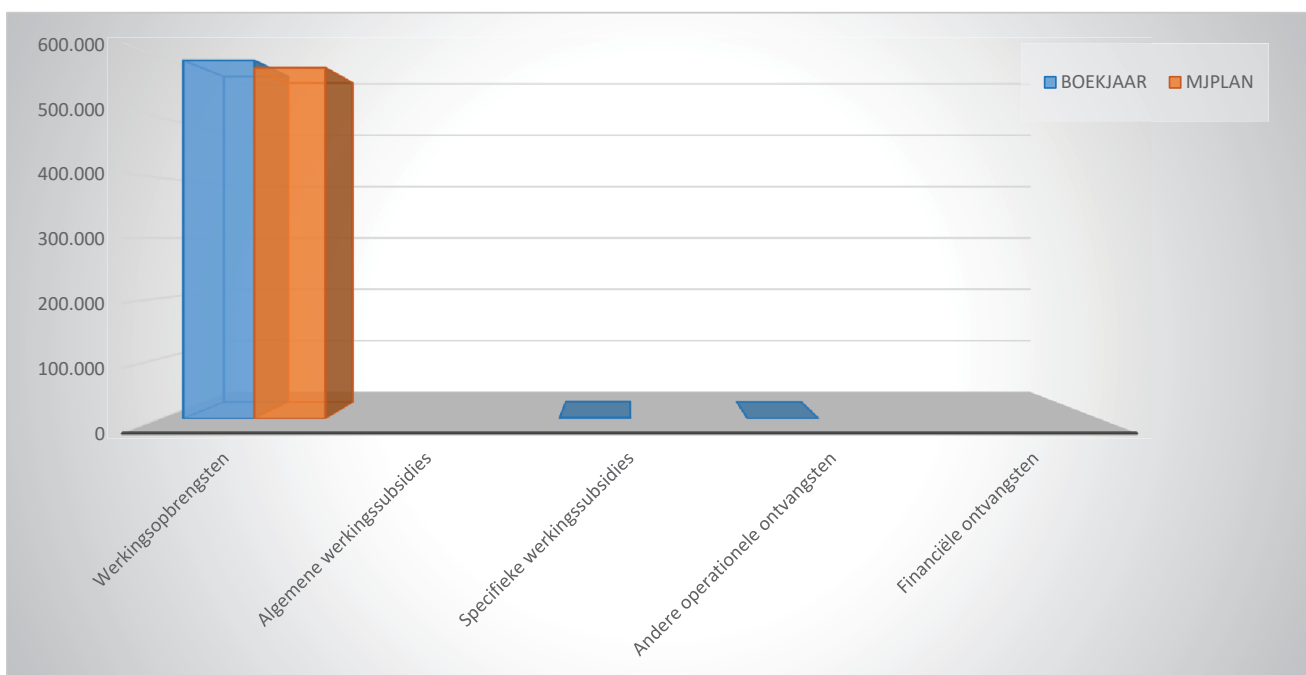
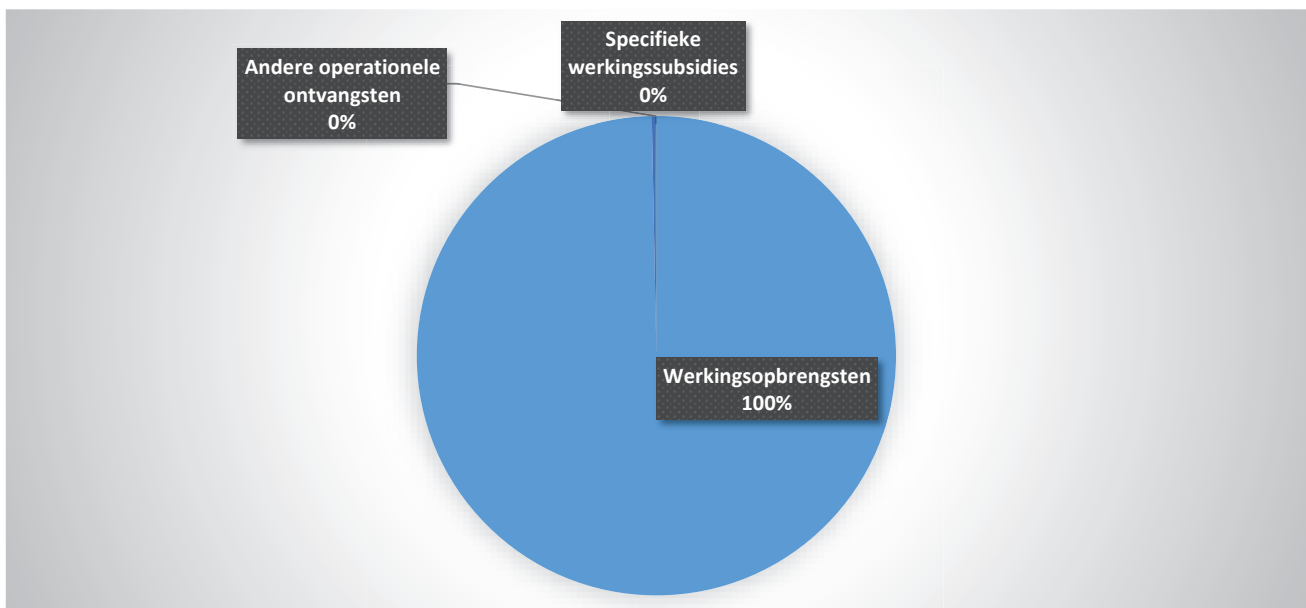
		2023		2022		MJPLAN	
Exploitatie-uitgaven		399.274	100%	296.681	100%	343.866	100%
0742	Sportinfrastructuur	174.240	44%	176.696	60%	199.419	58%
0705	Gemeenschapscentrum	93.404	23%	85.681	29%	97.502	28%
0010	Algemene overdrachten tussen de verschillende bestuurlijke niveaus	87.275	22%	6.175	2%		
0119	Overige algemene diensten	22.011	6%	8.813	3%	20.613	6%
0100	Politieke organen	16.132	4%	14.047	5%	16.088	5%
0111	Fiscale en financiële diensten	4.274	1%	3.698	1%	6.500	2%
0522	Toerisme - Infrastructuur	1.419	0%	1.421	0%	1.005	0%
0752	Infrastructuur en faciliteiten ten behoeve van kinderen en jongeren	515	0%	146	0%	862	0%
0030	Financiële aangelegenheden	5	0%	2	0%		



EXPLOITATIEONTVANGSTEN BOEKJAAR 2023 IN EVOLUTIE EN GRAFIEK

1. Samenstelling van de exploitatie-ontvangsten 2023 - Vergelijking rekening-meerjarenplan

	BOEKJAAR		MJPLAN		REAL%
Exploitatie-ontvangsten	596.434	100%	582.691	100%	102%
Werkingsopbrengsten	594.610	100%	582.691	100%	102%
Werkingsubsidies	1.362	0%			
<i>Algemene werkingsubsidies</i>					
<i>Specifieke werkingsubsidies</i>	1.362				
Andere operationele ontvangsten	463	0%			
Financiële ontvangsten					
Tussenkomst door derden in het tekort van het boekjaar					

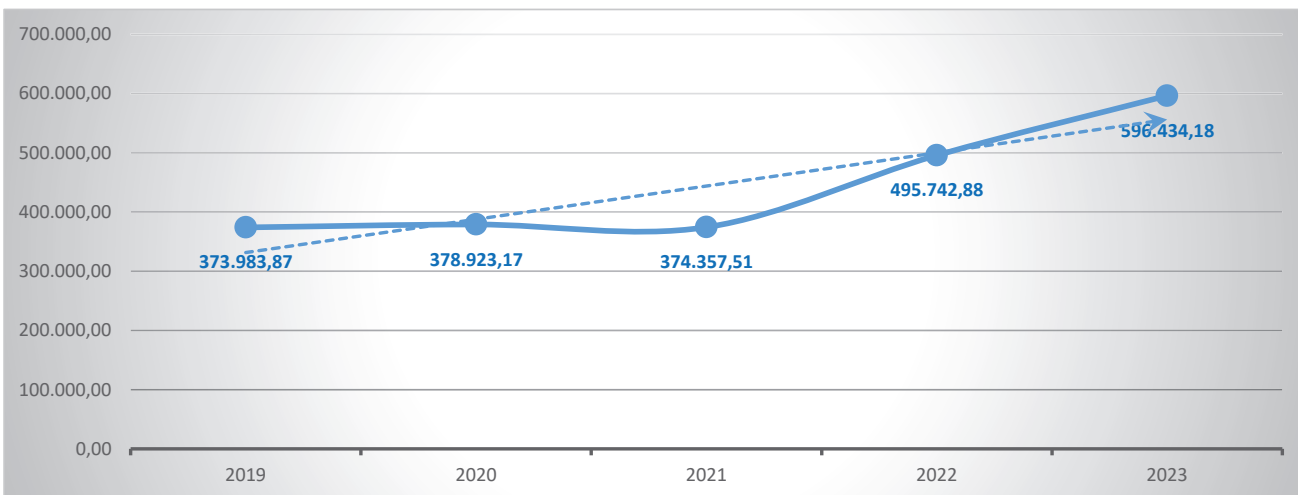
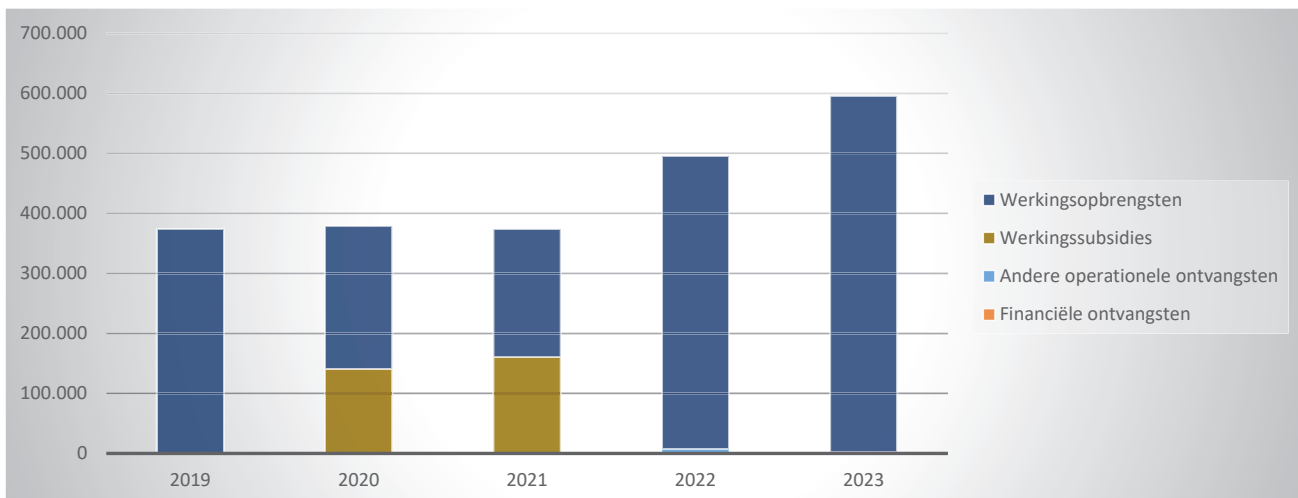


AGB ASSENEDE

EXPLOITATIEONTVANGSTEN BOEKJAAR 2023 IN EVOLUTIE EN GRAFIEK

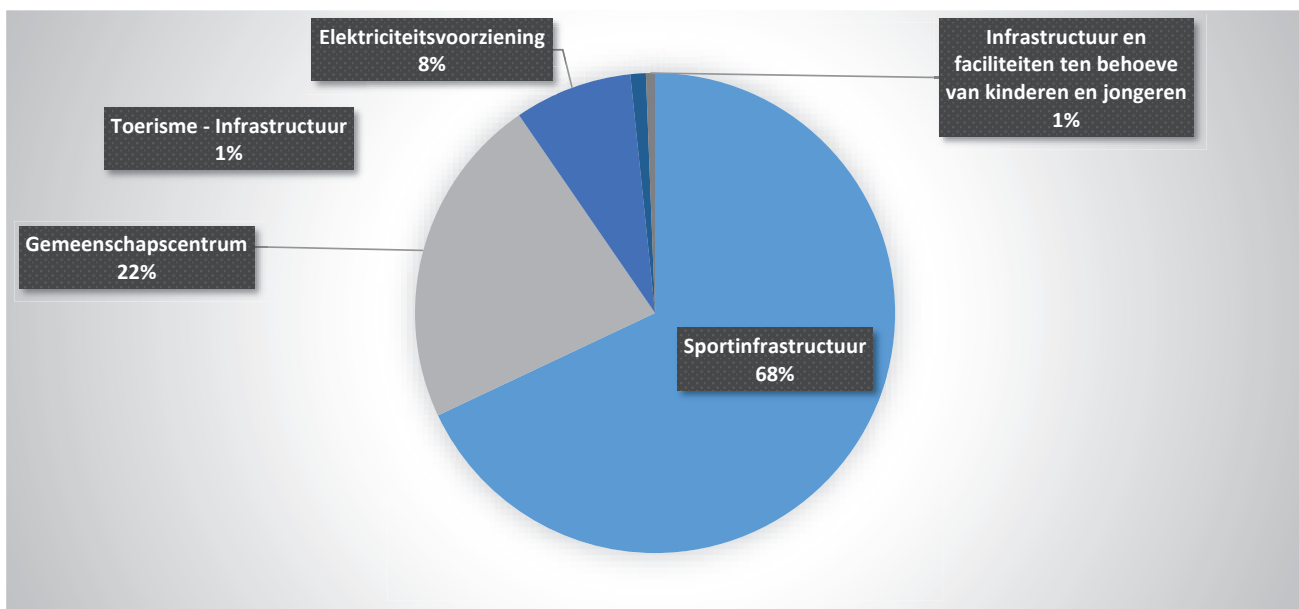
2. Evolutie van de exploitatie-ontvangsten 2023-2019

	2023		2022		2021	
Exploitatie-ontvangsten	596.434	100%	495.743	100%	374.358	100%
Werkingsopbrengsten	594.610	100%	488.690	99%	213.309	57%
Werkingssubsidies	1.362	0%			160.523	43%
<i>Algemene werkingssubsidies</i>					160.523	
<i>Specifieke werkingssubsidies</i>	1.362					
Andere operationele ontvangsten	463	0%	7.053	1%	525	0%
Financiële ontvangsten						
Tussenkost door derden in het tekort van het boekjaar						



3. Verdeling van de exploitatie-ontvangsten per beleidsveld 2023-2022 / meerjarenplan 2023

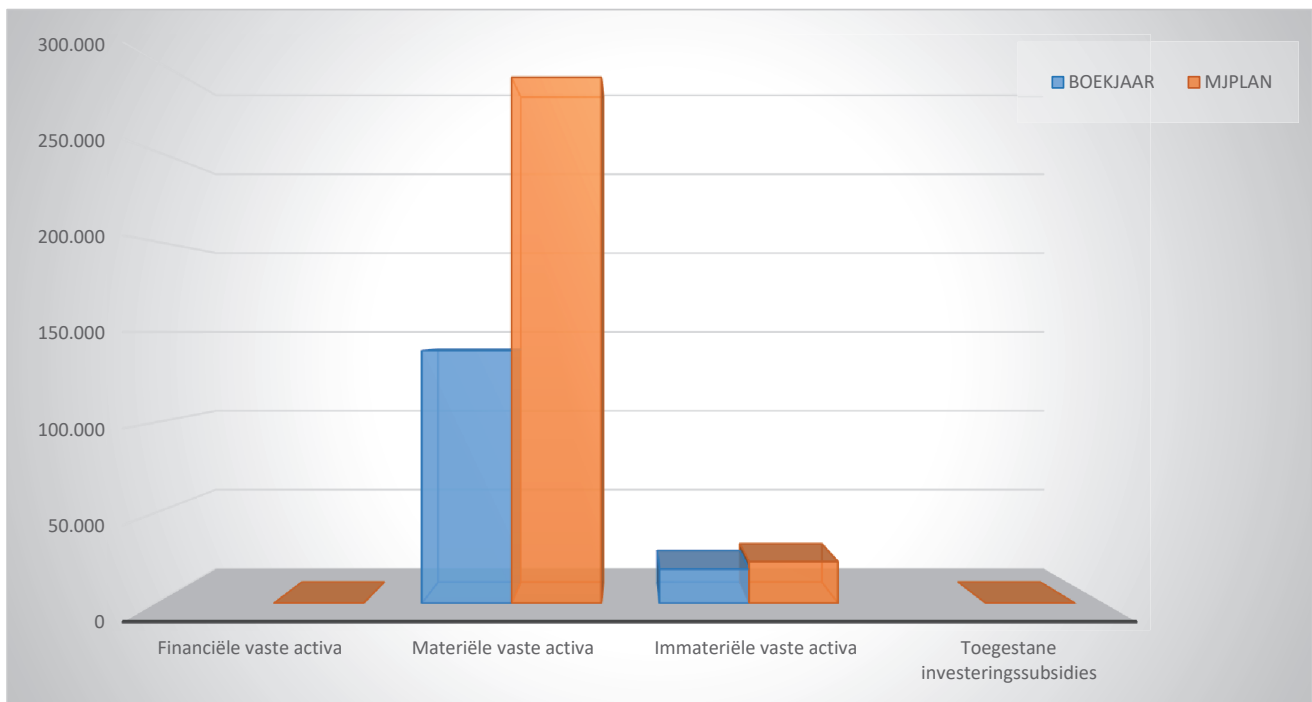
		2023		2022		MJPLAN	
Exploitatie-ontvangsten		596.434	100%	495.743	100%	582.691	100%
0742	Sportinfrastructuur	405.501	68%	349.347	70%	404.921	69%
0705	Gemeenschapscentrum	133.740	22%	112.787	23%	126.404	22%
0640	Elektriciteitsvoorziening	47.366	8%	25.530	5%	43.000	7%
0522	Toerisme - Infrastructuur	6.165	1%	4.865	1%	5.000	1%
0752	Infrastructuur en faciliteiten ten behoeve van kinderen en jong	3.538	1%	3.214	1%	3.366	1%
0119	Overige algemene diensten	125	0%				



INVESTERINGSUITGAVEN BOEKJAAR 2023 IN EVOLUTIE EN GRAFIEK

1. Samenstelling van de investeringsuitgaven 2023 - Vergelijking rekening-meerjarenplan

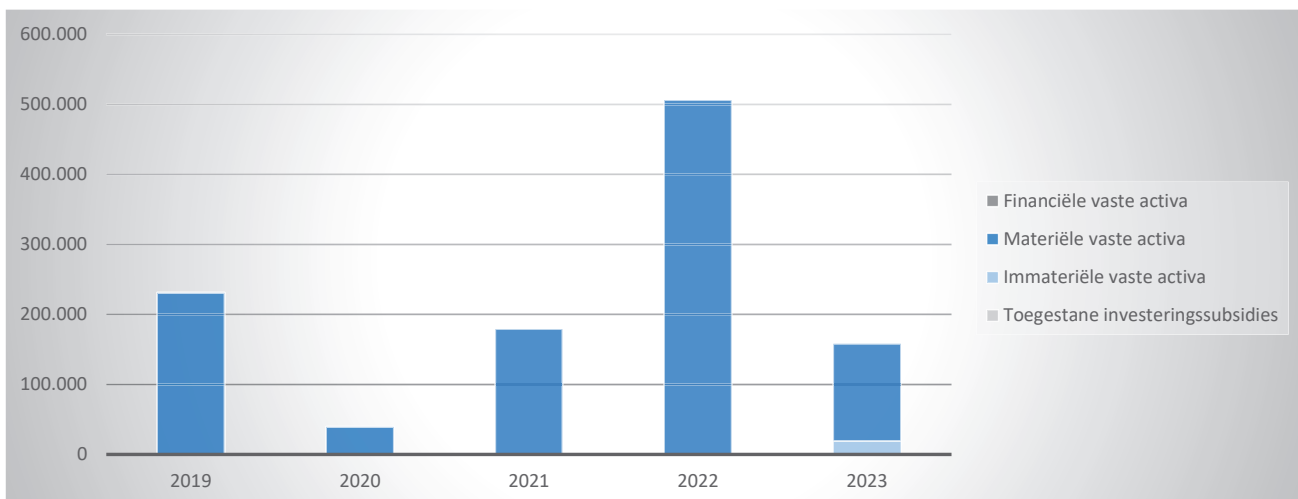
	BOEKJAAR		MJPLAN		REAL%
Investeringsuitgaven	158.604	100%	313.696	100%	51%
Financiële vaste activa					
Materiële vaste activa	139.640	88%	290.696	93%	48%
Gemeenschapsgoederen en bedrijfsmatige MVA	139.640		290.696		48%
<i>Terreinen en gebouwen</i>	119.434		256.505		47%
<i>Wegen en overige infrastructuur</i>					
<i>Roerende goederen</i>	20.207		34.191		59%
<i>Leasing en soortgelijke rechten</i>					
<i>Erfgoed</i>					
Overige materiële vaste activa					
<i>Onroerende goederen</i>					
<i>Roerende goederen</i>					
Vooruitbetalingen op investeringen in MVA					
Immateriële vaste activa	18.963	12%	23.000	7%	82%
Toegestane investeringssubsidies					



INVESTERINGSUITGAVEN BOEKJAAR 2023 IN EVOLUTIE EN GRAFIEK

2. Evolutie van de investeringsuitgaven 2023-2019

	2023		2022		2021	
Investeringsuitgaven	158.604	100%	506.166	100%	178.940	100%
Financiële vaste activa						
Materiële vaste activa	139.640	88%	506.166	100%	178.940	100%
Gemeenschapsgoederen en bedrijfsmatige MVA	139.640		506.166		178.940	
<i>Terreinen en gebouwen</i>	119.434		499.272		178.940	
<i>Wegen en overige infrastructuur</i>						
<i>Roerende goederen</i>	20.207		6.894			
<i>Leasing en soortgelijke rechten</i>						
<i>Erfgoed</i>						
Andere materiële vaste activa						
<i>Onroerende goederen</i>						
<i>Roerende goederen</i>						
Vooruitbetalingen op investeringen in MVA						
Immateriële vaste activa	18.963	12%				
Toegestane investeringssubsidies						



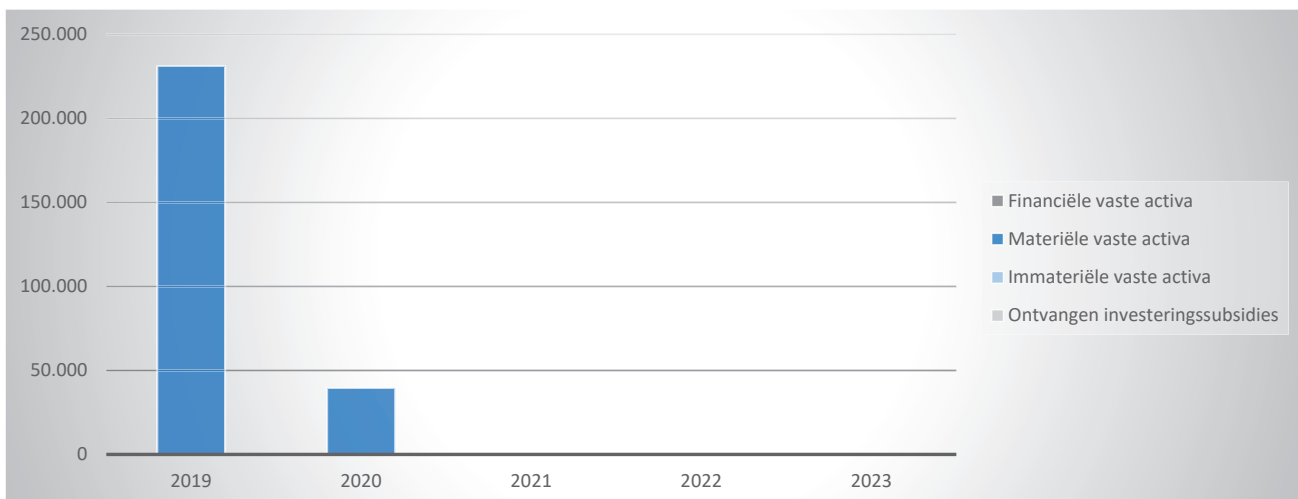
INVESTERINGSONTVANGSTEN BOEKJAAR 2023 IN EVOLUTIE EN GRAFIEK

1. Samenstelling van de investeringsontvangsten 2023 - Vergelijking rekening-meerjarenplan

	BOEKJAAR		MJPLAN		REAL%
Investeringsontvangsten					
Financiële vaste activa					
Materiële vaste activa					
Gemeenschapsgoederen en bedrijfsmatige MVA					
<i>Terreinen en gebouwen</i>					
<i>Wegen en overige infrastructuur</i>					
<i>Roerende goederen</i>					
<i>Leasing en soortgelijke rechten</i>					
<i>Erfgoed</i>					
Overige materiële vaste activa					
<i>Onroerende goederen</i>					
<i>Roerende goederen</i>					
Vooruitbetalingen op investeringen in MVA					
Immateriële vaste activa					
Ontvangen investeringssubsidies					

2. Evolutie van de investeringsontvangsten 2023-2019

	2023		2022		2021
Investeringsontvangsten			300	100%	
Financiële vaste activa					
Materiële vaste activa			300	100%	
Gemeenschapsgoederen en bedrijfsmatige MVA			300		
<i>Terreinen en gebouwen</i>			300		
<i>Wegen en overige infrastructuur</i>					
<i>Roerende goederen</i>					
<i>Leasing en soortgelijke rechten</i>					
<i>Erfgoed</i>					
Andere materiële vaste activa					
<i>Onroerende goederen</i>					
<i>Roerende goederen</i>					
Vooruitbetalingen op investeringen in MVA					
Immateriële vaste activa					
Ontvangen investeringssubsidies					



AGB ASSENEDE

J4 : BALANS OP 31/12/2023

	2023	2022
ACTIVA		
I. Vlottende activa	354.085,92	303.788,15
A. Liquide middelen en geldbeleggingen	304.340,66	221.081,06
B. Vorderingen op korte termijn	33.853,12	70.790,32
1. Vorderingen uit ruiltransacties	22.428,94	60.544,97
2. Vorderingen uit niet-ruiltransacties	11.424,18	10.245,35
C. Voorraden en bestellingen in uitvoering	6.112,87	6.280,06
D. Overlopende rekeningen van het actief	9.779,27	5.636,71
E. Vorderingen op lange termijn die binnen het jaar vervallen	0,00	0,00
II. Vaste activa	8.280.398,03	8.322.117,74
A. Vorderingen op lange termijn	0,00	0,00
1. Vorderingen uit ruiltransacties	0,00	0,00
2. Vorderingen uit niet-ruiltransacties	0,00	0,00
B. Financiële vaste activa	0,00	0,00
1. Extern verzelfstandigde agentschappen	0,00	0,00
2. Intergemeentelijke samenwerkingsverbanden en soortgelijke entiteiten	0,00	0,00
3. Publiek-Private Samenwerkingsverbanden		
3. OCMW-verenigingen	0,00	0,00
4. Andere financiële vaste activa	0,00	0,00
C. Materiële vaste activa	8.264.588,75	8.322.117,74
1. Gemeenschapsgoederen	0,00	0,00
a. Terreinen en gebouwen	0,00	0,00
b. Wegen en overige infrastructuur	0,00	0,00
c. Installaties, machines en uitrusting	0,00	0,00
d. Meubilair, kantooruitrusting en rollend materieel	0,00	0,00
e. Leasing en soortgelijke rechten	0,00	0,00
f. Erfgoed	0,00	0,00
2. Bedrijfsmatige materiële vaste activa	8.264.588,75	8.322.117,74
a. Terreinen en gebouwen	2.776.963,59	2.773.409,47
b. Installaties, machines en uitrusting	134.473,34	139.954,70
c. Meubilair, kantooruitrusting en rollend materieel	10.840,97	3.994,94
d. Leasing en soortgelijke rechten	5.342.310,85	5.404.758,63
3. Overige materiële vaste activa	0,00	0,00
a. Terreinen en gebouwen	0,00	0,00
b. Roerende goederen	0,00	0,00
D. Immateriële vaste activa	15.809,28	0,00
TOTAAL ACTIVA	8.634.483,95	8.625.905,89

AGB ASSENEDE

J4 : BALANS OP 31/12/2023

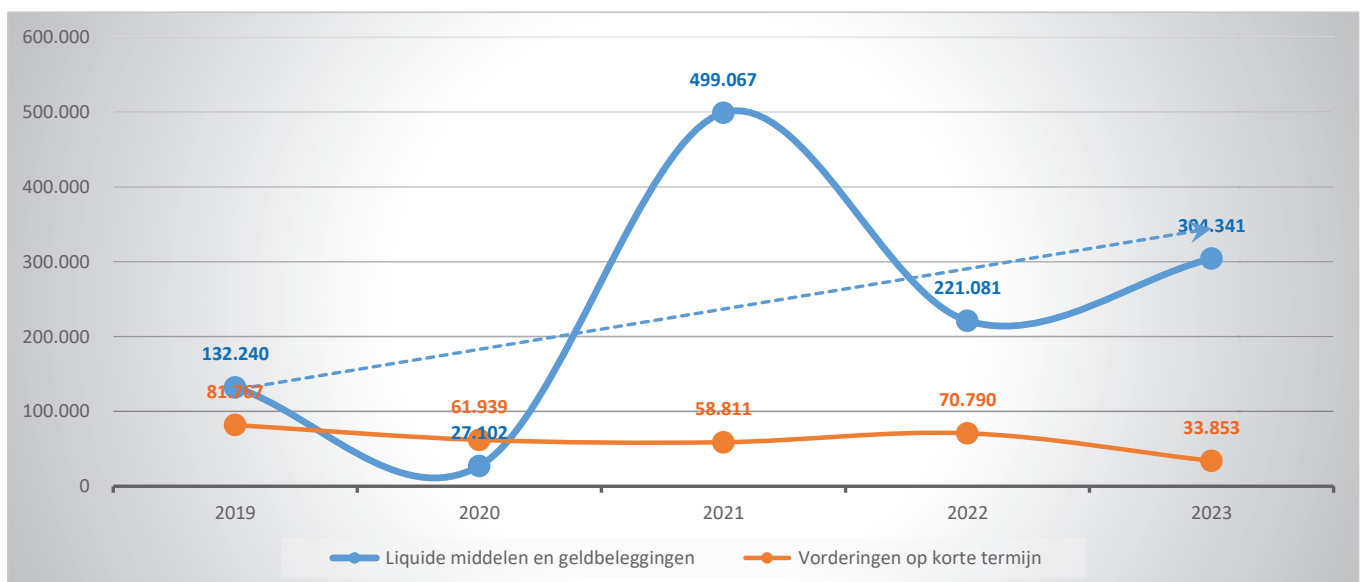
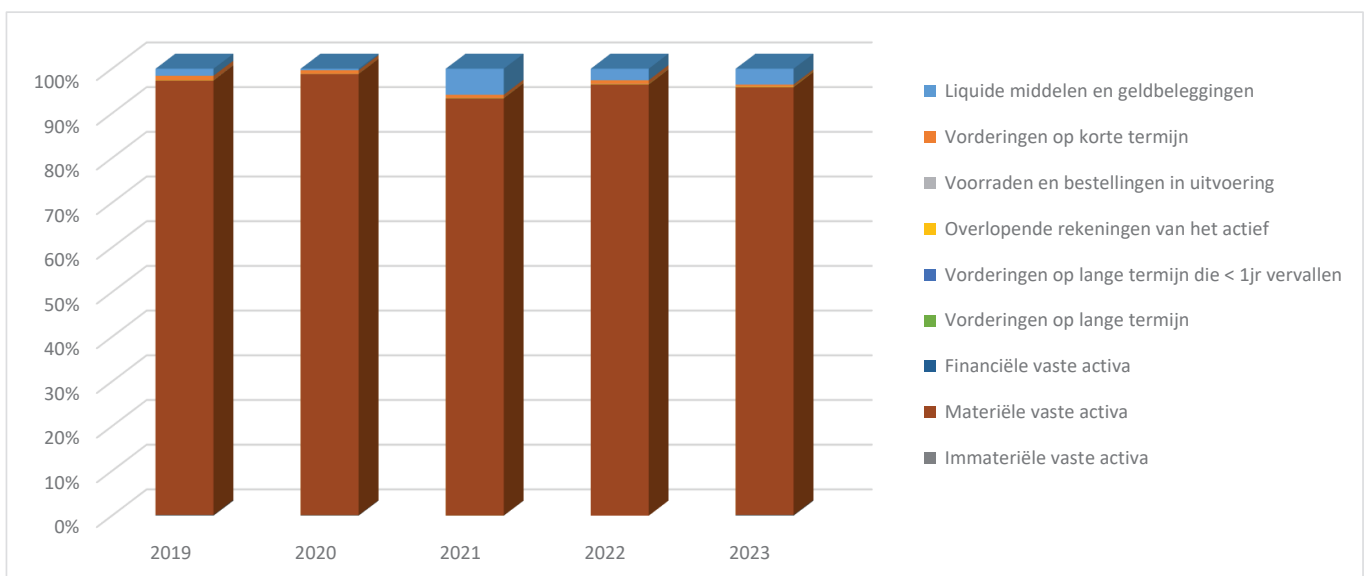
PASSIVA	2023	2022
I. Schulden	8.626.628,81	8.617.723,46
A. Schulden op korte termijn	495.134,98	432.711,70
1. Schulden uit ruiltransacties	287.939,49	227.414,31
a. Voorzieningen voor risico's en kosten	0,00	0,00
b. Financiële schulden	0,00	0,00
c. Niet-financiële schulden uit ruiltransacties	287.939,49	227.414,31
2. Schulden uit niet-ruiltransacties	0,00	7.086,97
3. Overlopende rekeningen van het passief	1.226,31	65,21
4. Schulden op lange termijn die binnen het jaar vervallen	205.969,18	198.145,21
B. Schulden op lange termijn	8.131.493,83	8.185.011,76
1. Schulden uit ruiltransacties	8.131.493,83	8.185.011,76
a. Voorzieningen voor risico's en kosten	0,00	0,00
1. Pensioenen en soortgelijke verplichtingen	0,00	0,00
2. Andere risico's en kosten	0,00	0,00
b. Financiële schulden	8.131.493,83	8.185.011,76
c. Niet-financiële schulden uit ruiltransacties	0,00	0,00
2. Schulden uit niet-ruiltransacties	0,00	0,00
II. Nettoactief	7.855,14	8.182,43
A. Kapitaalsubsidies en schenkingen	7.855,14	8.182,43
B. Gecumuleerd overschot of tekort	0,00	0,00
C. Herwaarderingsreserves	0,00	0,00
D. Overig nettoactief	0,00	0,00
TOTAAL PASSIVA	8.634.483,95	8.625.905,89

AGB ASSENEDE

BALANS BOEKJAAR 2023 IN GRAFIEK

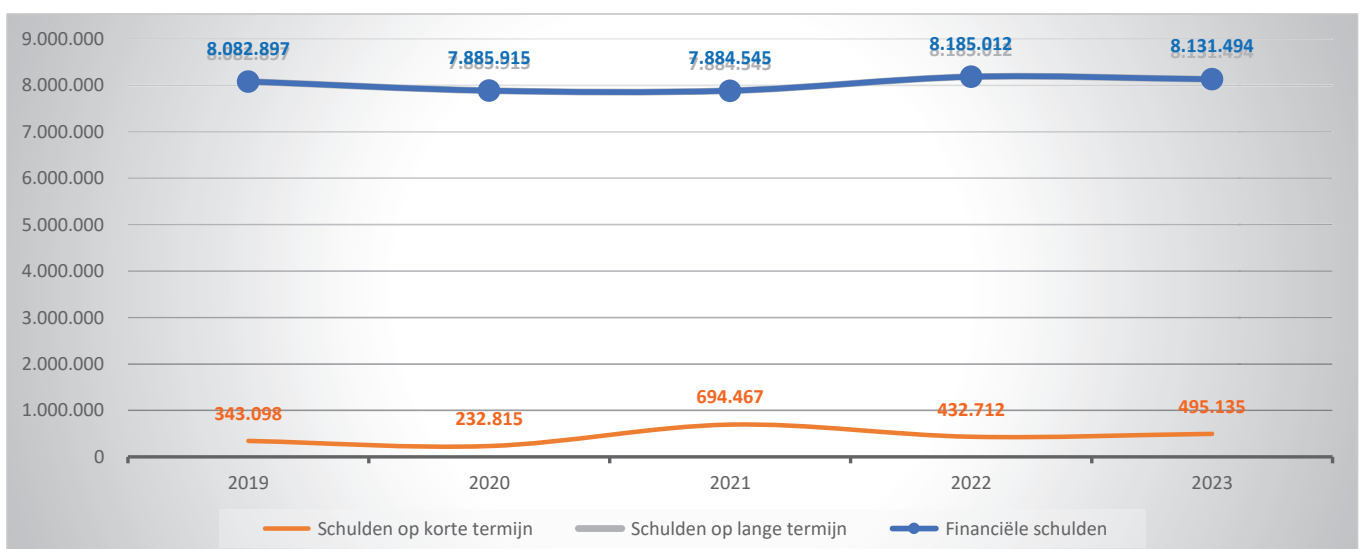
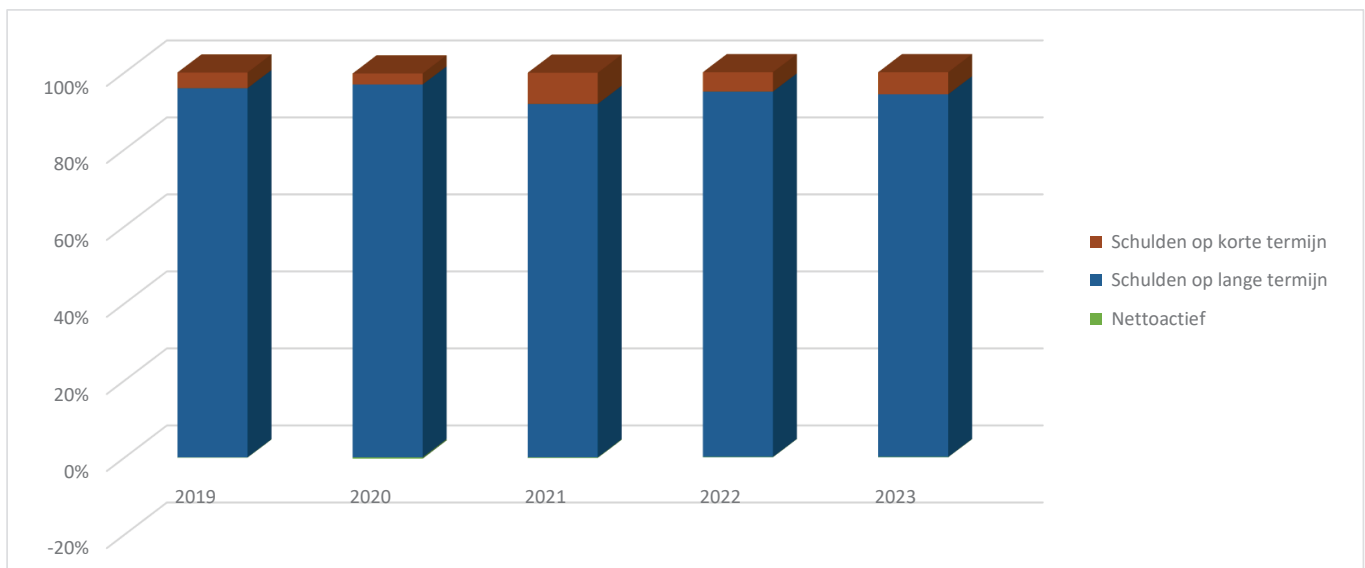
1. Samenstelling van de activa

	2023		2022		2021	
ACTIVA	8.634.484	100%	8.625.906	100%	8.567.431	100%
Vlottende activa	354.086	4%	303.788	4%	566.613	7%
Liquide middelen en geldbeleggingen	304.341	4%	221.081	3%	499.067	6%
Vorderingen op korte termijn	33.853	0%	70.790	1%	58.811	1%
<i>Vorderingen uit ruiltransacties</i>	<i>22.429</i>		<i>60.545</i>		<i>42.619</i>	
<i>Vorderingen uit niet-ruiltransacties</i>	<i>11.424</i>		<i>10.245</i>		<i>16.191</i>	
Voorraden en bestellingen in uitvoering	6.113	0%	6.280	0%	5.393	0%
Overlopende rekeningen van het actief	9.779	0%	5.637	0%	3.342	0%
Vorderingen op lange termijn die < 1jr vervallen						
Vaste activa	8.280.398	96%	8.322.118	96%	8.000.819	93%
Vorderingen op lange termijn						
Financiële vaste activa						
Materiële vaste activa	8.264.589	96%	8.322.118	96%	7.995.258	93%
Immateriële vaste activa	15.809	0%			5.560	0%



2. Samenstelling van de passiva

	2023		2022		2021	
PASSIVA	8.634.484	100%	8.625.906	100%	8.567.431	100%
Schulden op korte termijn	495.135	6%	432.712	5%	694.467	8%
Schulden uit ruiltransacties	287.939	3%	227.414	3%	513.662	6%
<i>Voorzieningen voor risico's en kosten</i>						
<i>Financiële schulden</i>						
<i>Diverse schulden op korte termijn uit ruiltransacties</i>	287.939		227.414		513.662	
Schulden uit niet-ruiltransacties			7.087	0%		
Overlopende rekeningen van het passief	1.226	0%	65	0%	2.104	0%
Schulden op lange termijn die binnen het jaar vervallen	205.969	2%	198.145	2%	178.701	2%
Schulden op lange termijn	8.131.494	94%	8.185.012	95%	7.884.545	92%
Schulden uit ruiltransacties	8.131.494	94%	8.185.012	95%	7.884.545	92%
<i>Voorzieningen voor risico's en kosten</i>						
<i>Financiële schulden</i>	8.131.494		8.185.012		7.884.545	
<i>Diverse schulden op lange termijn uit ruiltransacties</i>						
Schulden uit niet-ruiltransacties						
Nettoactief	7.855	0%	8.182	0%	-11.581	0%

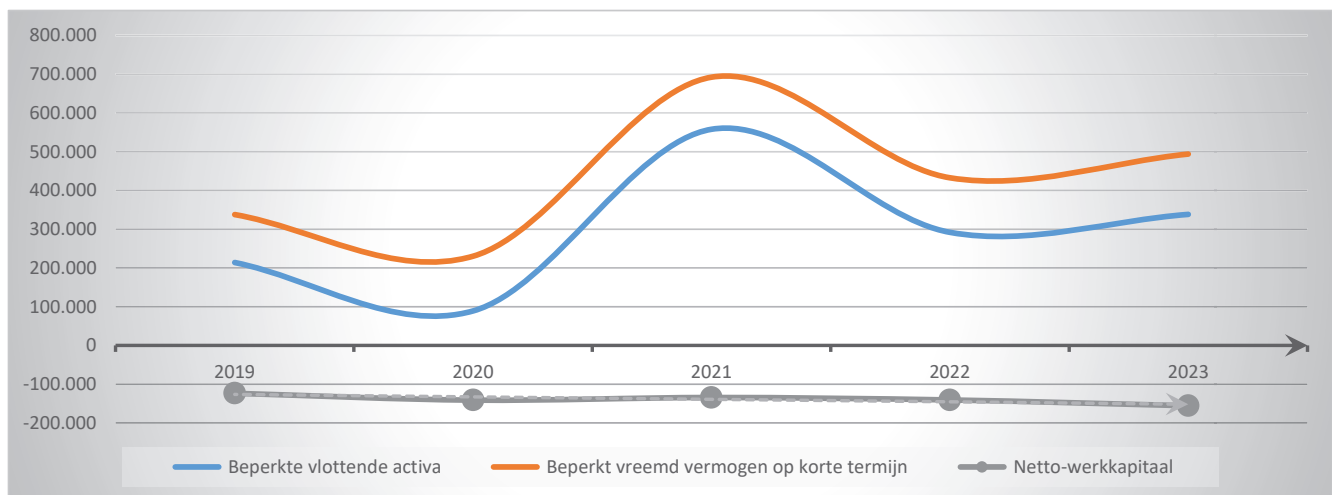


AGB ASSENEDE

BEKNOPTE RATIO-ANALYSE

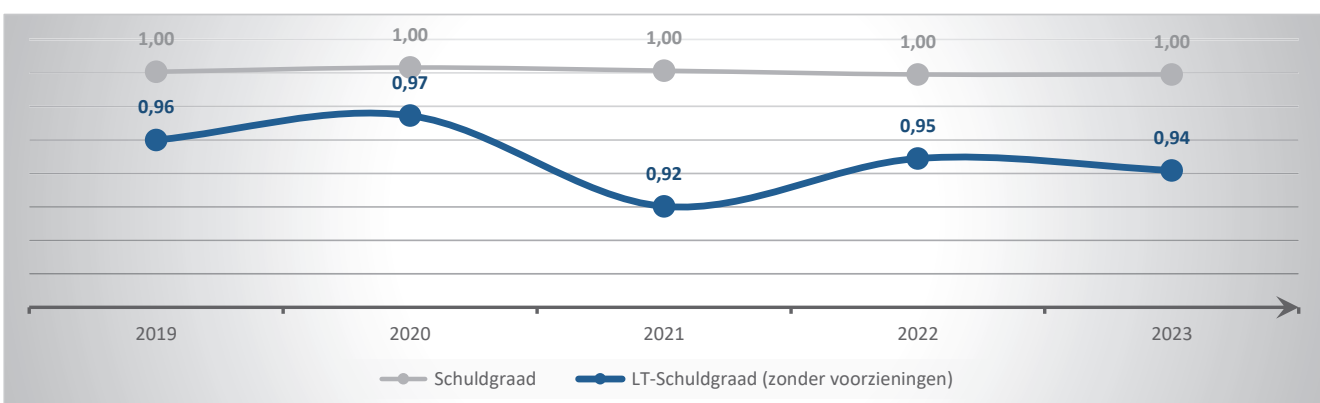
1. Liquiditeit

	2023	2022	2021	2020
Beperkte vlottende activa	338.194	291.871	557.877	89.041
Liquide middelen en geldbeleggingen	304.341	221.081	499.067	27.102
Vorderingen op korte termijn	33.853	70.790	58.811	61.939
<i>Vorderingen uit ruiltransacties</i>	<i>22.429</i>	<i>60.545</i>	<i>42.619</i>	<i>47.789</i>
<i>Vorderingen uit niet-ruiltransacties</i>	<i>11.424</i>	<i>10.245</i>	<i>16.191</i>	<i>14.150</i>
Vorderingen op lange termijn die < 1jr vervallen				
Beperkt vreemd vermogen op korte termijn	493.909	432.646	692.363	230.291
Schulden uit ruiltransacties	287.939	227.414	513.662	54.338
<i>Financiële schulden</i>				
<i>Diverse schulden op korte termijn uit ruiltransacties</i>	<i>287.939</i>	<i>227.414</i>	<i>513.662</i>	<i>54.338</i>
Schulden uit niet-ruiltransacties		7.087		2.980
Schulden op lange termijn die binnen het jaar vervallen	205.969	198.145	178.701	172.973
Netto-werkkapitaal	-155.715	-140.775	-134.486	-141.250



2. Solvabiliteit

	2023	2022	2021	2020
Vreemdvermogen	8.626.629	8.617.723	8.579.012	8.118.730
Totaal vermogen	8.634.484	8.625.906	8.567.431	8.092.505
Schuldgraad	1,00	1,00	1,00	1,00
Schulden op lange termijn (zonder voorzieningen)	8.131.494	8.185.012	7.884.545	7.885.915
Totaal vermogen	8.634.484	8.625.906	8.567.431	8.092.505
LT-Schuldgraad (zonder voorzieningen)	0,94	0,95	0,92	0,97



**AGB Assenede**

Kasteelstraat 1-3, 9960 Assenede

KBO: 0812330062

NIS: 43002

Voorzitter AGB Assenede:


Philippe De Coninck

Secretaris AGB Assenede:

Frederik Willems

Documentatie bij de jaarrekening

Jaarrekening 2023

	AGB Assenede	
	Kasteelstraat 1-3, 9960 Assenede	
	KBO: 0812330062	NIS: 43002
	Voorzitter AGB Assenede:	Philippe De Coninck
	Secretaris AGB Assenede:	Frederik Willems

Toegestane werkings- en investeringsubsidies:

Het AGB Assenede staat geen werkings- en investeringssubsidie toe.

Samenstelling beleidsdomeinen

Beleidsdomein		Beleidsveld / -item	
ALGFIN	ALGEMENE FINANCIERING	0010	Algemene overdrachten tussen de verschillende bestuurlijke niveaus
ALGFIN	ALGEMENE FINANCIERING	0020	Fiscale aangelegenheden
ALGFIN	ALGEMENE FINANCIERING	0030	Financiële aangelegenheden
ALGFIN	ALGEMENE FINANCIERING	0040	Transacties in verband met de openbare schuld
ALGFIN	ALGEMENE FINANCIERING	0090	Overige algemene financiering
ALGONDD	ALGEMEEN BESTUUR	0100	Politieke organen
ALGONDD	ALGEMEEN BESTUUR	0111	Fiscale en financiële diensten
ALGONDD	ALGEMEEN BESTUUR	0119	Overige algemene diensten
VT	VRIJE TIJD	0522	Toerisme - Infrastructuur
VT	VRIJE TIJD	0640	Elektriciteitsvoorziening
VT	VRIJE TIJD	0705	Gemeenschapscentrum
VT	VRIJE TIJD	0742	Sportinfrastructuur
VT	VRIJE TIJD	0752	Infrastructuur en faciliteiten ten behoeve van kinderen en jongeren

Overzicht verbonden entiteiten

Het AGB Assenede is opgericht door en verbonden met het gemeentebestuur Assenede.

Personeelsinzet waarvan uitgegaan is voor de raming van de personeelsuitgaven

Niet van toepassing voor het AGB Assenede.

Het gemeentebestuur Assenede stelt personeel ter beschikking aan het AGB Assenede via een contract van aanneming van diensten.

Overzicht jaarlijkse opbrengst per belastingsoort

Niet van toepassing voor het AGB Assenede

Jaaroverzicht alle beleid 2023

AGB ASSENEDE

KBO: 0812330062

NIS: 43002

Voorzitter AGB Assenede: Philippe De Coninck

Secretaris AGB Assenede: Frederik Willems

Strategische doelstelling: 1

1 Een efficiënt, transparant en modern bestuur, gezonde financiën gefocust op kwalitatieve en laagdrempelige dienstverlening.

<i>Exploitatie</i>					
	Rek 2020	Rek 2021	Rek 2022	Rek 2023	Mjp 2023
<i>Ontvangsten</i>	0,00	0,00	0,00	0,00	0,00
<i>Uitgaven</i>	4.925,58	4.996,85	5.982,73	14.754,04	11.520,00
Saldo	-4.925,58	-4.996,85	-5.982,73	-14.754,04	-11.520,00
<i>Investerings</i>					
	Rek 2020	Rek 2021	Rek 2022	Rek 2023	Mjp 2023
<i>Ontvangsten</i>	0,00	0,00	0,00	0,00	0,00
<i>Uitgaven</i>	0,00	0,00	0,00	18.963,13	23.000,00
Saldo	0,00	0,00	0,00	-18.963,13	-23.000,00

Beleidsdoelstelling: 1-1

1-1 We organiseren de administratie op een professionele en transparante manier waarbij een correcte dienstverlening en bestuurlijke efficiëntie de leidraad vormen.

<i>Exploitatie</i>					
	Rek 2020	Rek 2021	Rek 2022	Rek 2023	Mjp 2023
<i>Ontvangsten</i>	0,00	0,00	0,00	0,00	0,00
<i>Uitgaven</i>	4.925,58	4.996,85	5.982,73	14.754,04	11.520,00
Saldo	-4.925,58	-4.996,85	-5.982,73	-14.754,04	-11.520,00
<i>Investerings</i>					
	Rek 2020	Rek 2021	Rek 2022	Rek 2023	Mjp 2023
<i>Ontvangsten</i>	0,00	0,00	0,00	0,00	0,00
<i>Uitgaven</i>	0,00	0,00	0,00	18.963,13	23.000,00
Saldo	0,00	0,00	0,00	-18.963,13	-23.000,00

Actieplan 1-1-5: 1-1-5

1-1-5 Digitalisering en heldere communicatie

Exploitatie					
	Rek 2020	Rek 2021	Rek 2022	Rek 2023	Mjp 2023
Ontvangsten	0,00	0,00	0,00	0,00	0,00
Uitgaven	4.925,58	4.996,85	5.982,73	14.754,04	11.520,00
Saldo	-4.925,58	-4.996,85	-5.982,73	-14.754,04	-11.520,00
Investerings					
	Rek 2020	Rek 2021	Rek 2022	Rek 2023	Mjp 2023
Ontvangsten	0,00	0,00	0,00	0,00	0,00
Uitgaven	0,00	0,00	0,00	18.963,13	23.000,00
Saldo	0,00	0,00	0,00	-18.963,13	-23.000,00

Strategische doelstelling: 3 (prioritair)

3 Actieve en dynamische gemeente die inzet op gemeenschapsvorming en verbinding

Exploitatie					
	Rek 2020	Rek 2021	Rek 2022	Rek 2023	Mjp 2023
Ontvangsten	0,00	0,00	0,00	0,00	0,00
Uitgaven	1.915,62	1.350,92	1.322,99	2.737,33	3.250,00
Saldo	-1.915,62	-1.350,92	-1.322,99	-2.737,33	-3.250,00
Investerings					
	Rek 2020	Rek 2021	Rek 2022	Rek 2023	Mjp 2023
Ontvangsten	0,00	0,00	0,00	0,00	0,00
Uitgaven	39.677,68	178.940,47	506.165,88	139.640,44	290.695,60
Saldo	-39.677,68	-178.940,47	-506.165,88	-139.640,44	-290.695,60

Beleidsdoelstelling: 3-1 (prioritair)

3-1 We bouwen de gemeente verder uit tot een verbonden gemeenschap met levendige buurten en wijken en een toegankelijk vrijetijdsaanbod. We willen onze inwoners stimuleren, betrekken en begeleiden naar de vrijetijdsbeleving.

Exploitatie					
	Rek 2020	Rek 2021	Rek 2022	Rek 2023	Mjp 2023
Ontvangsten	0,00	0,00	0,00	0,00	0,00
Uitgaven	1.915,62	1.350,92	1.322,99	2.737,33	3.250,00
Saldo	-1.915,62	-1.350,92	-1.322,99	-2.737,33	-3.250,00
Investerings					
	Rek 2020	Rek 2021	Rek 2022	Rek 2023	Mjp 2023
Ontvangsten	0,00	0,00	0,00	0,00	0,00
Uitgaven	39.677,68	178.940,47	506.165,88	139.640,44	290.695,60
Saldo	-39.677,68	-178.940,47	-506.165,88	-139.640,44	-290.695,60

Actieplan 3-1-3: 3-1-3 (Prioritair)

3-1-3 Aandacht voor jeugdbeleid en jeugdwerking

<i>Exploitatie</i>					
	Rek 2020	Rek 2021	Rek 2022	Rek 2023	Mjp 2023
<i>Ontvangsten</i>	0,00	0,00	0,00	0,00	0,00
<i>Uitgaven</i>	0,00	145,08	0,00	0,00	500,00
Saldo	0,00	-145,08	0,00	0,00	-500,00

Actieplan 3-1-4: 3-1-4 (Prioritair)

3-1-4 Vrijtijdsbeleving stimuleren en infrastructuur opwaarderen

<i>Exploitatie</i>					
	Rek 2020	Rek 2021	Rek 2022	Rek 2023	Mjp 2023
<i>Ontvangsten</i>	0,00	0,00	0,00	0,00	0,00
<i>Uitgaven</i>	1.915,62	1.205,84	1.322,99	2.737,33	2.750,00
Saldo	-1.915,62	-1.205,84	-1.322,99	-2.737,33	-2.750,00
<i>Investerings</i>					
	Rek 2020	Rek 2021	Rek 2022	Rek 2023	Mjp 2023
<i>Ontvangsten</i>	0,00	0,00	0,00	0,00	0,00
<i>Uitgaven</i>	39.677,68	178.940,47	506.165,88	139.640,44	290.695,60
Saldo	-39.677,68	-178.940,47	-506.165,88	-139.640,44	-290.695,60

Strategische doelstelling: 2

2 Leven in een groene, duurzame en veilige gemeente.

Geen financiële gegevens

Beleidsdoelstelling: 2-3

2-3 Duurzaamheid en zorg voor het milieu vormen een rode draad doorheen het beleid.

Geen financiële gegevens

Actieplan 2-3-1: 2-3-1

2-3-1 Streven naar klimaatneutraliteit

Geen financiële gegevens

Verwijzing naar plaats waar documentatie beschikbaar is.

Voor wat betreft de omgevingsanalyse wordt verwezen naar het meerjarenplan 2020-2025 van het gemeentebestuur / OCMW Assenede. Deze omgevingsanalyse is terug te vinden via volgende link: <https://www.assenede.be/data/content/file/meerjarenplan-2020-2025-02-omgevingsanalyse-139721.pdf>.

Addendum omgevingsanalyse aanpassing 2024 is terug te vinden via volgende link:

[addendum-omgevingsanalyse-aanpassing-mjp-2024-versie-28-11-2023\(2\).pdf \(assenede.be\)](#)

De prijszettingen voor het gebruik van de faciliteiten zijn terug te vinden in aparte gebruiksreglementen per faciliteit. Deze gebruiksreglementen zijn terug te vinden via de link:

<https://reservaties.assenede.be/Reglementenentarieven.aspx>

en via de link: <https://www.assenede.be/nl/over-assenede-en-bestuur/bestuur-en-beleid/reglementen-agb>.

De prijssubsidies van het gemeentebestuur Assenede aan het AGB Assenede, worden beslist in aparte prijssubsidiereglementen, goedgekeurd door de Raad van Bestuur AGB Assenede en goedgekeurd door de gemeenteraad Assenede.

**AGB Assenede**

Kasteelstraat 1-3, 9960 Assenede

KBO: 0812330062

NIS: 43002

Voorzitter AGB Assenede:

Philippe De Coninck

Secretaris AGB Assenede:

Frederik Willems

Contact**AUTONOOM GEMEENTEBEDRIJF ASSENEDE**

(AGB Assenede)

Kasteelstraat 1-3, 9960 Assenede

agb@assenede.be

fax: 09 341 95 99

ondernemingsnummer: 0812 330 062

bankrekening: IBAN: BE17 0688 8897 5321 – BIC: GKCCBEBB

Voorzitter AGB Assenede:

Philippe De Coninck

09 341 95 95

Philippe.DeConinck@assenede.be

Secretaris AGB Assenede:

Frederik Willems

09 341 95 90

Frederik.Willems@assenede.be